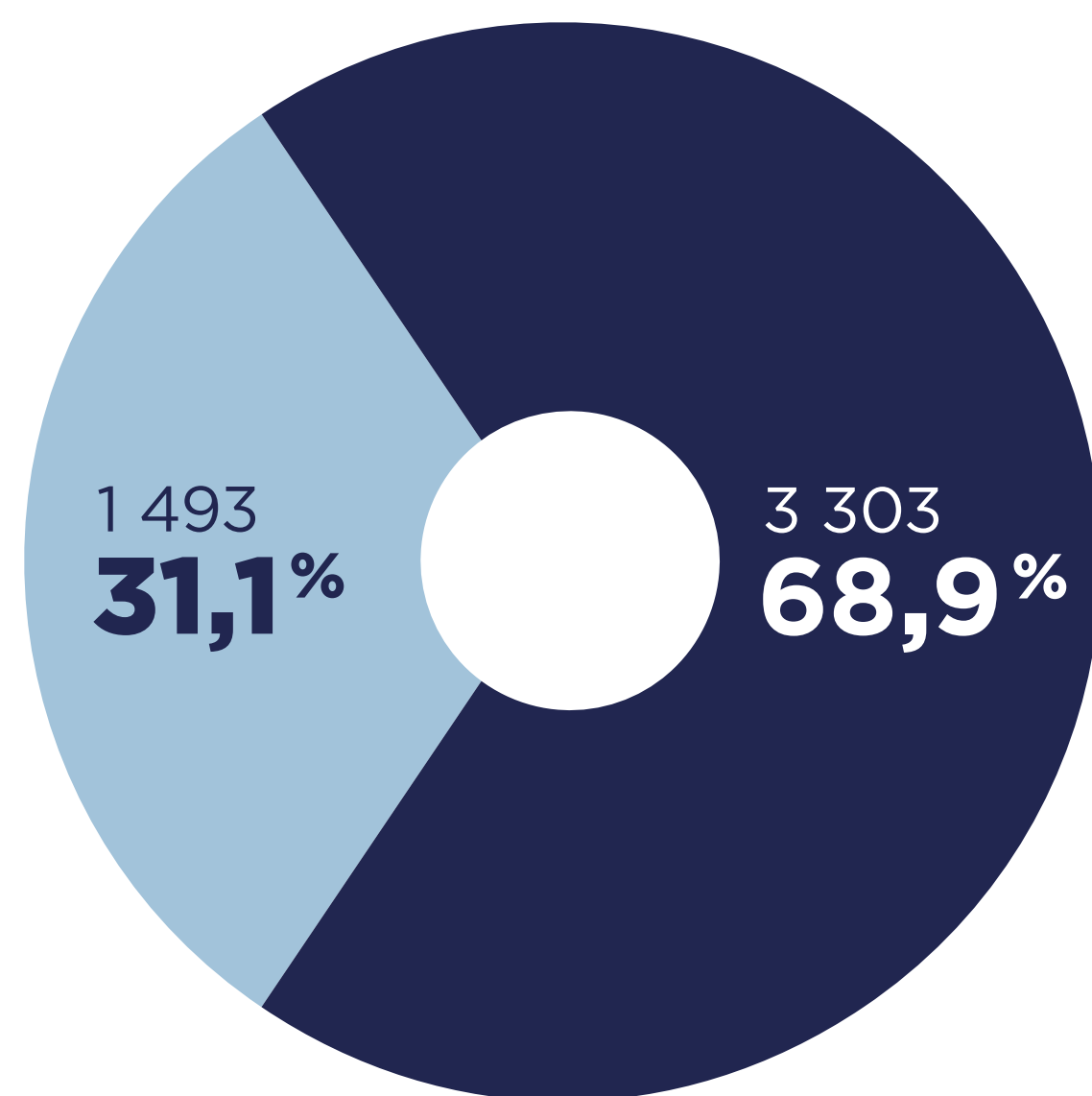


Répartition du nombre total de mandats actifs¹

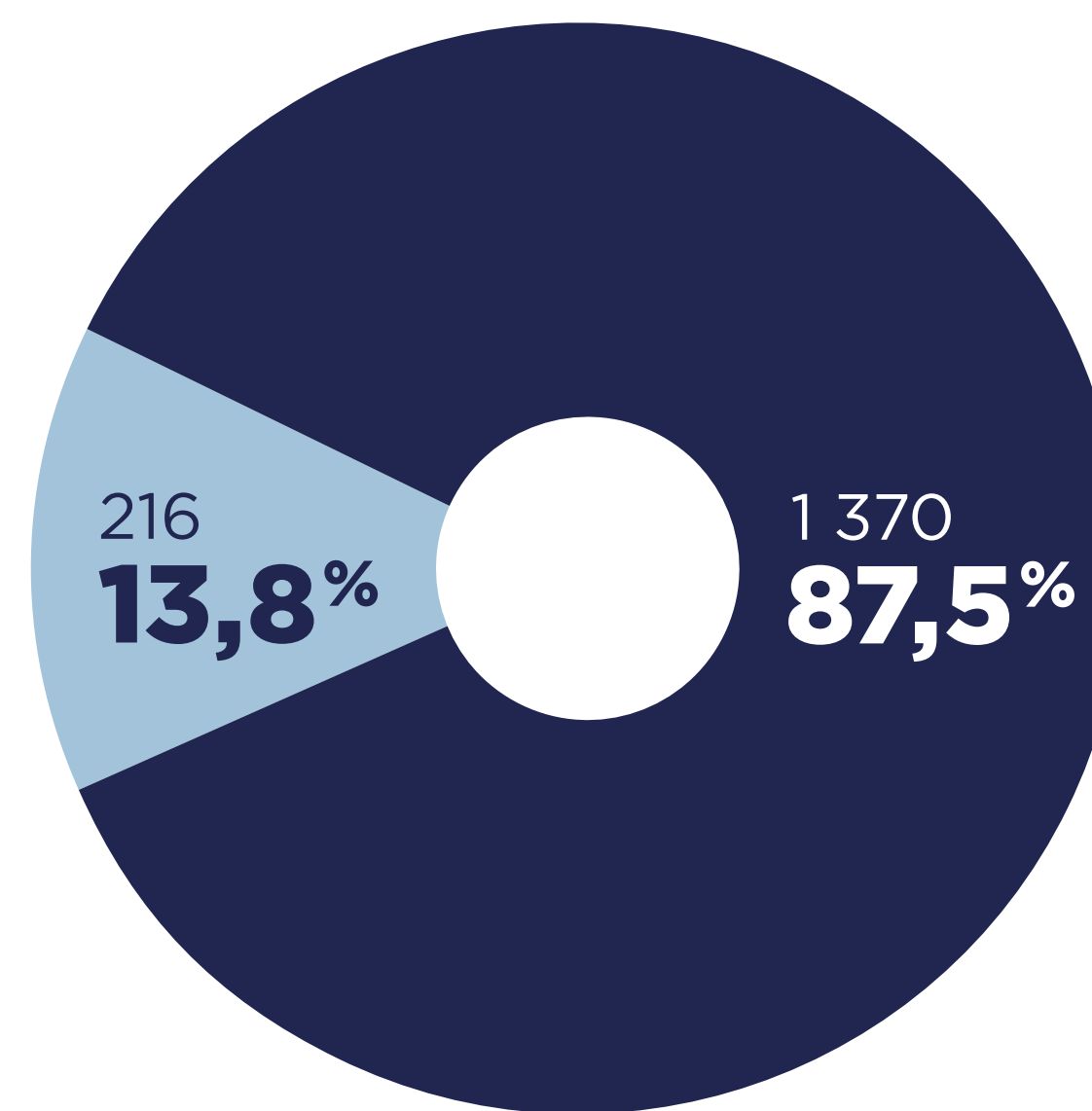
Nombre total: 4 796



● Cabinet-conseil ● Entreprise/organisation

Répartition du nombre total d'entreprises, d'organisations ou de cabinets-conseils ayant compté au moins un lobbyiste actif²

Nombre total: 1 565



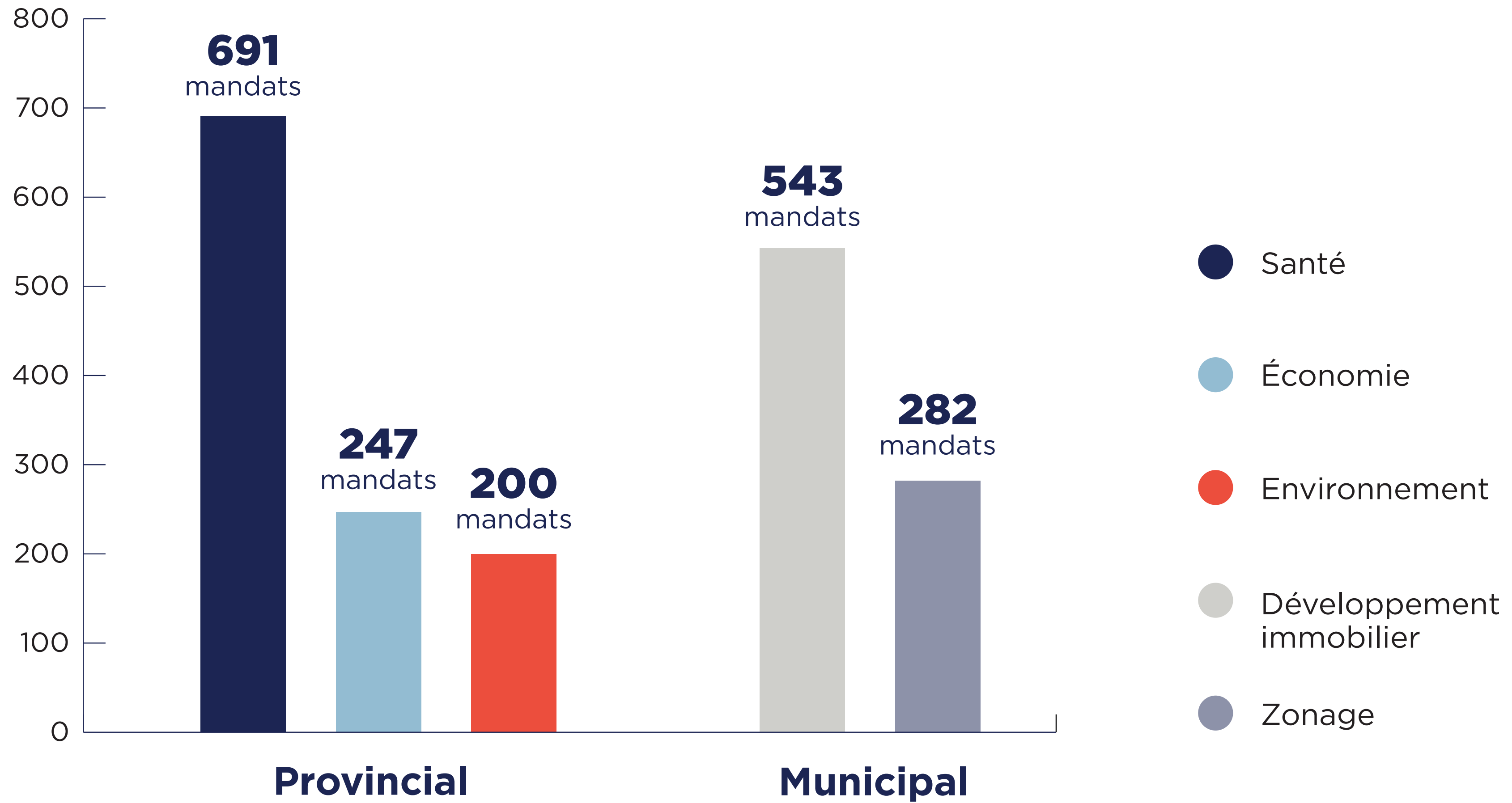
● Cabinet-conseil ● Entreprise/organisation

¹Un mandat actif est un mandat dont la période d'activités de lobbying déclarée comprend la période de référence étudiée, dans ce cas-ci, le 9 janvier 2025.

²Un lobbyiste actif est un lobbyiste dont la période d'activités de lobbying déclarée comprend la période de référence étudiée, dans ce cas-ci, le 9 janvier 2025.

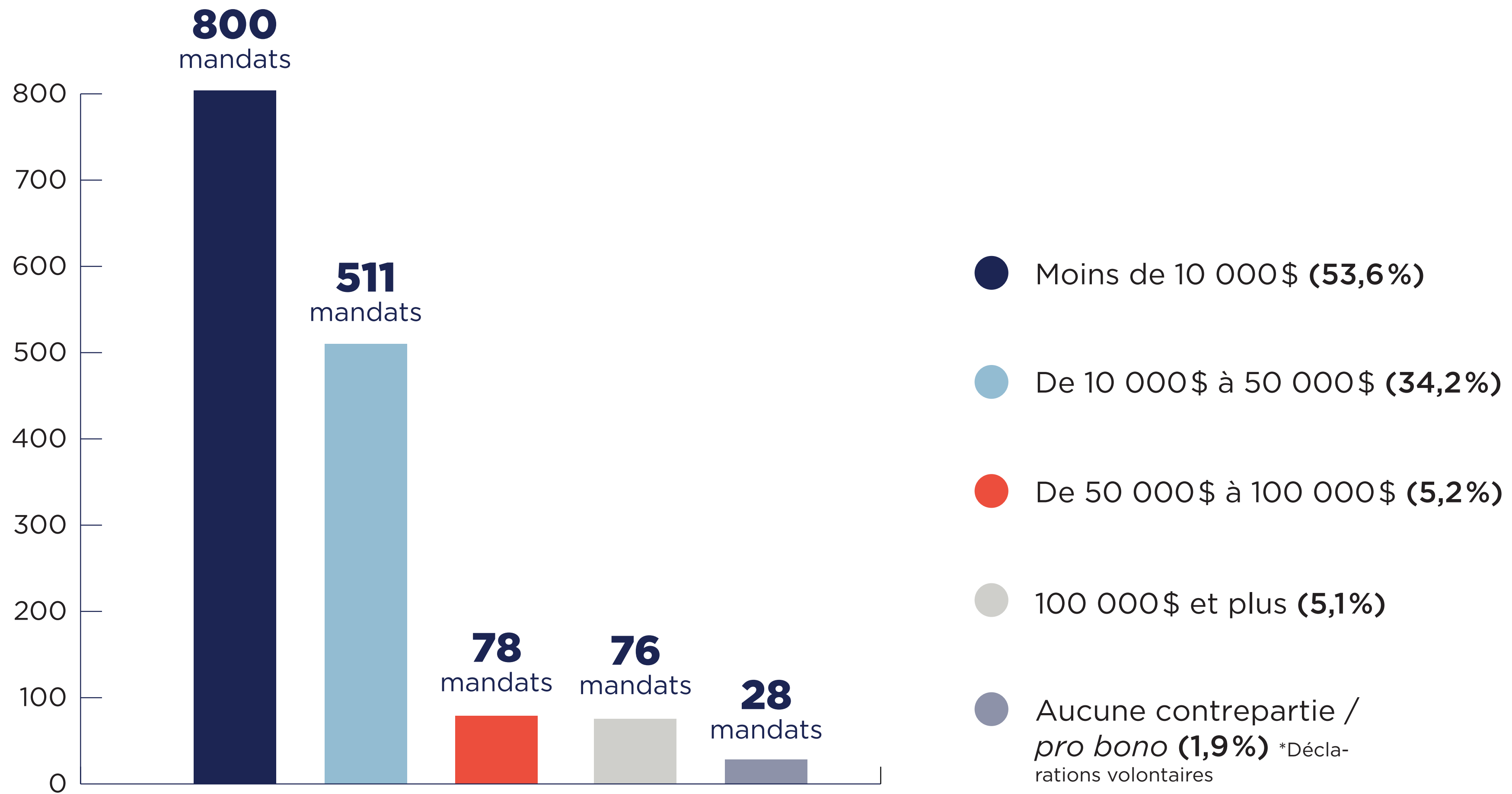
Source: Lobbyisme Québec. Données extraites de Carrefour Lobby Québec le 9 janvier 2025.

Thématiques prioritaires par palier de gouvernement



Source: Lobbyisme Québec. Données extraites de Carrefour Lobby Québec le 9 janvier 2025.

Comparatif du nombre de mandats de lobbyisme-conseil par contrepartie déclarée



Source: Lobbyisme Québec. Données extraites de Carrefour Lobby Québec le 9 janvier 2025.

Liste des 20 charges publiques les plus visées par des lobbyistes

Charge publique visée	%
Membre du personnel	11,8 %
Autre cadre	9,2 %
Directeur général	8,7 %
Maire	7,8 %
Conseiller	7,1 %
Directeur de cabinet	6,9 %
Personnel du cabinet du maire	6,5 %
Membre du conseil	6,4 %
Personnel du cabinet du conseiller	5,6 %
Préfet	5,5 %
Député	3,8 %
Membre du personnel de cabinet du député	3,6 %
Cadre	3,5 %
Directeur de cabinet du député	3,5 %
Principal dirigeant	2,1 %
Membre du conseil d'administration	1,7 %
Membre désigné (ou nommé)	1,7 %
Personnel de cabinet	1,0 %
Ministre	0,9 %
Sous-ministre	0,8 %
Autres (total combiné)	1,8 %
Nombre total de mentions	100 %

Source: Lobbyisme Québec. Données extraites de Carrefour Lobby Québec le 9 janvier 2025.

Liste des 10 institutions les plus sollicitées

Institutions	Mandats actifs
Ministère de l'Économie, de l'Innovation et de l'Énergie	1 252
Ministère de l'Environnement, de la Lutte contre les changements climatiques, de la Faune et des Parcs	976
Ministère de la Santé et des Services sociaux	935
Ministère du Conseil exécutif	856
Ministère des Finances	761
Montréal (Ville)	582
Conseil du Trésor	520
Ministère des Affaires municipales et de l'Habitation	456
Québec (Ville)	382
Laval (Ville)	381

Source: Lobbyisme Québec. Données extraites de Carrefour Lobby Québec le 9 janvier 2025.