



**MONTRÉAL**

1180, rue Drummond  
Bureau 620  
Montréal (Québec) H3G 2S1  
T 514 878-9825

**QUÉBEC**

3340, rue de La Pérade  
3<sup>e</sup> étage  
Québec (Québec) G1X 2L7  
T 418 687-8025

## SONDAGE DE NOTORIÉTÉ

RAPPORT DE SONDAGE OMNIBUS  
PRÉSENTÉ AU COMMISSAIRE AU LOBBYISME DU QUÉBEC

# CONTEXTE, OBJECTIFS ET MÉTHODOLOGIE ABRÉGÉE



## CONTEXTE

Ce sujet a été traité dans le cadre d'un sondage omnibus par internet (SOMNIWEB).

## OBJECTIFS

L'objectif du sondage est de mesurer la notoriété du Commissaire au lobbying du Québec et la perception de l'activité de lobbying au Québec par les adultes québécois.



**POPULATION CIBLE** Adultes du Québec âgés de 18 ans ou plus et habilités à faire un sondage en ligne en français ou en anglais.



**ÉCHANTILLONNAGE** 1 212 répondants répartis en trois grandes régions, soit :

- la région métropolitaine de recensement (RMR) de Montréal (n : 603);
- la RMR de Québec (n : 209);
- ailleurs au Québec (n : 400).



**COLLECTE** Sondage omnibus par internet réalisé du 22 au 25 mars 2021.



**PONDÉRATION** Les données ont été pondérées pour refléter la distribution de la population québécoise selon l'âge, le sexe, la langue maternelle, la scolarité, la proportion d'adultes propriétaires ainsi que la proportion d'adultes vivant seuls pour chacune des trois strates régionales d'échantillonnage (RMR de Montréal, RMR de Québec, ailleurs en province).



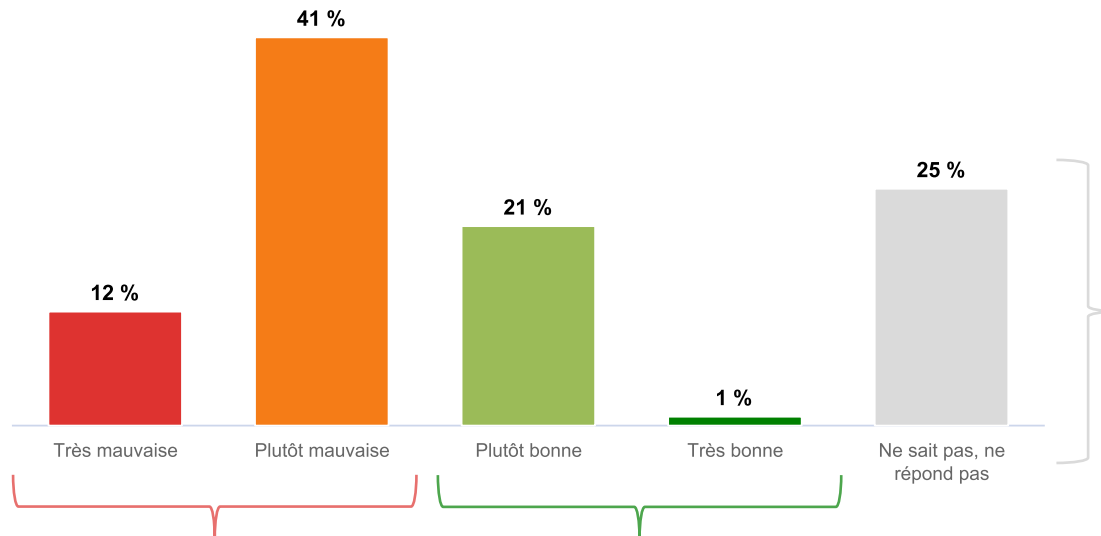
**MARGE D'ERREUR** La marge d'erreur maximale pour l'ensemble des répondants est de 3,6 % (au niveau de confiance de 95 %). Elle augmente toutefois pour les sous-groupes de l'échantillon.

# OPINION AU SUJET DU LOBBYISME AU QUÉBEC

Q1. Une personne fait du lobbying quand elle communique avec un décideur public (ex. : élu, fonctionnaire) dans le but d'influencer une décision (ex. : attribution d'un contrat, obtention d'un permis, élaboration d'un projet de loi, etc.) pour un client, une entreprise ou une organisation.

Quelle est votre opinion du lobbying au Québec?

Base : tous les répondants, n : 1 212



Les répondants des sous-groupes suivants sont **plus nombreux**, en proportion, à avoir répondu **ne sait pas, ne répond pas** :

- Revenu personnel de moins de 15 000 \$ (37 %)
- Femme (36 %)
- Ne connaît pas le Registre des lobbyistes (31 %)
- Ne connaît pas le Commissaire au lobbying du Québec (29 %)

## Sous-total « opinion négative » : 53 %

Les répondants des sous-groupes suivants sont **plus nombreux**, en proportion, à avoir répondu **très/plutôt mauvaise** :

- Homme (63 %)
- Connaît le Registre des lobbyistes (62 %)
- Connaît le Commissaire au lobbying du Québec (62 %)
- Revenu personnel de 55 000 \$ ou plus (60 %)

## Sous-total « opinion positive » : 22 %

Les répondants des sous-groupes suivants sont **plus nombreux**, en proportion, à avoir répondu **très/plutôt bonne** :

- Connaît le Registre des lobbyistes (28 %)

- Un peu plus de la moitié des adultes québécois ont une opinion négative au sujet du lobbying au Québec. C'est davantage le cas chez ceux qui disent connaître le Commissaire au lobbying.
- Toutefois, le quart des répondants ne se prononce pas à ce sujet, une proportion qui grimpe à plus du tiers chez les femmes.

# DÉTERMINANTS DES OPINIONS NÉGATIVES ET POSITIVES QUANT AU LOBBYISME AU QUÉBEC



**Q2a. Pour quelle(s) raison(s) avez-vous une « très mauvaise/plutôt mauvaise » opinion du lobbyisme au Québec?**

Base : ceux qui ont une très ou plutôt mauvaise opinion du lobbyisme au Québec, n : 670

Injuste/malhonnête/manque de transparence	36 %
Ne sert pas les intérêts du bien commun (population, environnement, démocratie)	32 %
Moyen d'influence impactant (pour/sur la société/le gouvernement)	12 %
Agit pour l'argent	10 %
A mauvaise réputation/n'aime pas les lobbyistes	8 %
Ne sait pas, ne répond pas	23 %

**Q2a. Pour quelle(s) raison(s) avez-vous une « très bonne/plutôt bonne » opinion du lobbyisme au Québec?**

Base : ceux qui ont une très ou plutôt bonne opinion du lobbyisme au Québec, n : 275

Agit pour le bien commun (population, démocratie)	30 %
Correct/nécessaire si encadré	19 %
Moyen d'influence impactant (pour/sur la société/le gouvernement)	17 %
Ne sait pas, ne répond pas	32 %

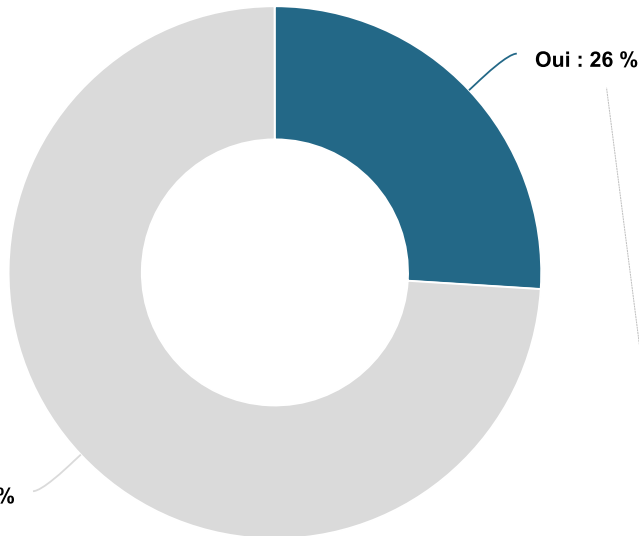
**Les principales raisons évoquées par les adultes québécois pour justifier leur opinion ont trait :**

- Au bien commun, tour à tour perçu comme menacé ou comme défendu par les activités de lobbying;
- À la transparence et à l'encadrement induits par l'exercice du lobbying.

# NOTORIÉTÉ DU COMMISSAIRE AU LOBBYISME DU QUÉBEC

## Q3. Avez-vous déjà entendu parler de l'organisme public appelé le Commissaire au lobbyisme du Québec?

Base : tous les répondants, n : 1 212

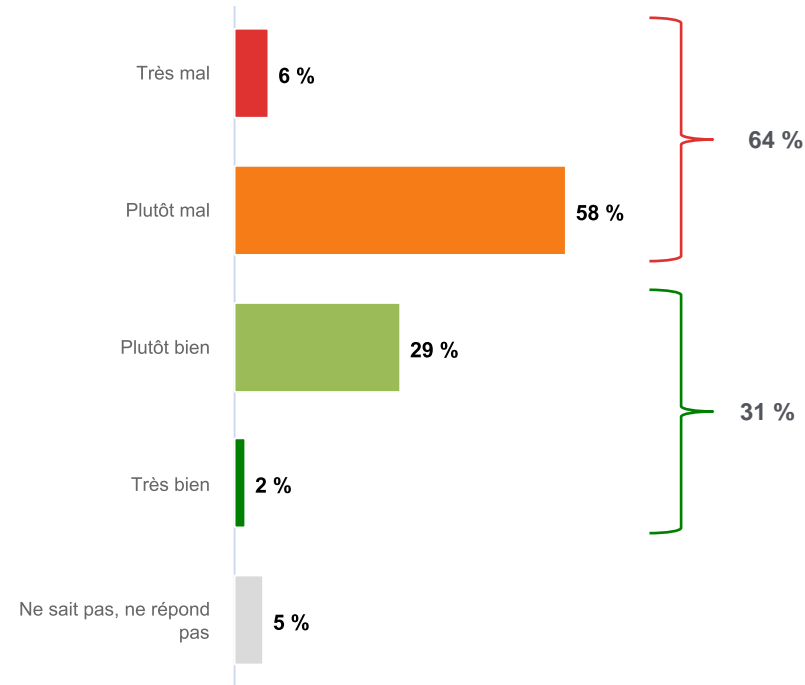


Les répondants des sous-groupes suivants sont **plus nombreux**, en proportion, à avoir répondu « oui » :

- RMR de Québec (38 %)
- Revenu personnel de 55 000 \$ ou plus (36 %)
- Diplômé universitaire (35 %)
- Homme (35 %)

## Q4. Connaissez-vous le rôle ou la mission du Commissaire au lobbyisme du Québec?

Base : ceux qui ont déjà entendu parler du Commissaire au lobbyisme du Québec, n : 388

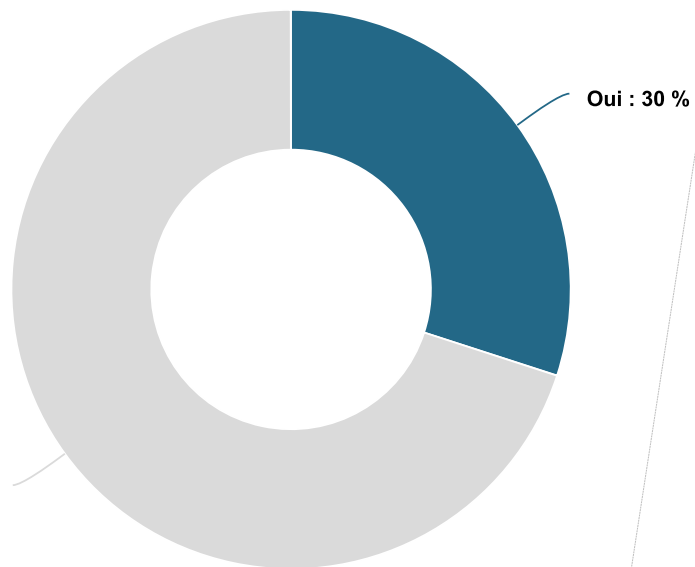


- Le quart des répondants a déjà entendu parler du Commissaire au lobbyisme du Québec. Notamment, les plus scolarisés et les hommes se démarquent à la hausse à ce sujet.
- Son rôle ou sa mission restent toutefois plutôt méconnus.

# NOTORIÉTÉ ET CONSULTATION DU REGISTRE DES LOBBYISTES

## Q5. Avez-vous déjà entendu parler du Registre des lobbyistes?

Base : tous les répondants, n : 1 212



Non, ne sait pas : 70 %

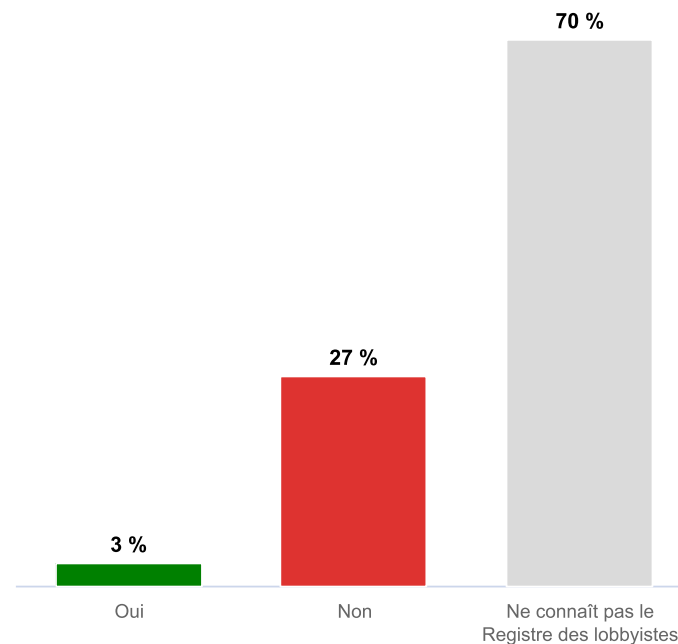
Oui : 30 %

Les répondants des sous-groupes suivants sont **plus nombreux**, en proportion, à avoir répondu « **oui** » :

- Diplômé universitaire (45 %)
- Homme (44 %)
- Revenu personnel de 55 000 \$ ou plus (43 %)
- RMR de Québec (41 %)
- 65 ans ou plus (41 %)

## Q6. Avez-vous déjà consulté le Registre des lobbyistes?

Base : tous les répondants, n : 1 212



3 %

27 %

70 %

Oui

Non

Ne connaît pas le Registre des lobbyistes

- **Moins d'un tiers des répondants ont déjà entendu parler du Registre des lobbyistes**, une proportion légèrement supérieure par rapport à la notoriété du Commissaire au lobbyisme du Québec. Les sous-groupes qui se distinguent à la hausse sont d'ailleurs les mêmes que pour l'organisme public, auxquels s'ajoutent ici les plus âgés.
- Seuls 3 % des adultes québécois ont déjà consulté le registre. Parmi ces derniers, un peu moins des deux tiers (62 %) affirment que le registre leur a été utile (7 % très utile, 55 % assez utile, n : 43).



# Annexe 1

## MÉTHODOLOGIE DÉTAILLÉE

Cette annexe présente tous les renseignements pertinents concernant le déroulement de l'étude. Elle contient la méthodologie détaillée et les résultats administratifs du sondage, de façon à bien préciser les limites de l'étude et la portée des résultats et, le cas échéant, à reproduire l'étude selon le même protocole de recherche.

Ce sujet a été traité dans le cadre d'un sondage omnibus.

## PLAN DE SONDAGE

### Population cible

Adultes du Québec âgés de 18 ans ou plus et habilités à faire un sondage en ligne en français ou en anglais.

### Base de sondage

Le panel Or de SOM. Il s'agit d'un panel probabiliste constitué d'internautes recrutés aléatoirement dans le cadre de nos sondages téléphoniques auprès de la population adulte en général.

### Plan d'échantillonnage

Plan d'échantillonnage probabiliste avec stratification régionale.

Au total, les résultats portent sur le traitement de 1 212 questionnaires remplis se distribuant comme suit :

Strate	Ensemble	RMR de Québec	RMR de Montréal	Ailleurs au Québec
Entrevues complétées	1 212	209	603	400

## QUESTIONNAIRE

Le questionnaire a été élaboré par le client, puis révisé, traduit et programmé par SOM.  
Le questionnaire pouvait être rempli en français ou en anglais.

## COLLECTE

### Période de collecte

Du 22 au 25 mars 2021.

### Mode de collecte

Questionnaire autoadministré.  
Invitations par courriel gérées par SOM.  
Collecte web sur les serveurs de SOM.

### Résultats de la collecte web (les résultats détaillés sont présentés à la page suivante)

Taux de réponse : 33,6 %



## RÉSULTATS ADMINISTRATIFS DÉTAILLÉS

### CALCUL DU TAUX DE RÉPONSE

<b>RÉSULTATS DE L'ENQUÊTE WEB</b>			Courriel indiquant refus de répondre	0
Taille de l'échantillon	<b>3 642</b>		Désabonnement	4
Nombre d'entrevues visées	1 000		Entrevue rejetée à la suite du contrôle qualité	0
<b>INVITATIONS ENVOYÉES</b>			<b>UNITÉ JOINTE TOTALE (C)</b>	<b>1 548</b>
Invitations envoyées (A)	3 610		<b>UNITÉ NON JOINTE</b>	
Adresse de courriel sur la liste noire	32		Serveur de courriel distant ne répond pas ou en problème	0
Échec lors de l'envoi du courriel	0		Quota de l'usager dépassé	0
<b>UNITÉ JOINTE RÉPONDANTE</b>			Détection par antipourriels	0
Questionnaires complétés	1 212		Autres messages de retour non reconnus	2
Hors de la population visée	0		<b>Unité non jointe totale (D)</b>	<b>2</b>
Accès lorsqu'un quota est atteint	0		<b>UNITÉ INEXISTANTE</b>	
Unité jointe répondante totale (B)	1 212		Courriel invalide (usager@)	0
<b>UNITÉ JOINTE TARDIVE</b>			Courriel invalide (@domaine)	0
Accès lorsque collecte de la strate terminée	74		Duplicata	0
Accès lorsque collecte terminée	35		<b>Unité inexistante totale (E)</b>	<b>0</b>
<b>UNITÉ JOINTE NON RÉPONDANTE</b>			<b>TAUX D'ACCÈS (C/(A-E))</b>	<b>42,9 %</b>
Abandon durant le questionnaire	223		<b>TAUX DE RÉPONSE PARMIS UNITÉ JOINTE (B/C)</b>	<b>78,3 %</b>
Courriel automatique (absence du répondant)	0		<b>TAUX DE RÉPONSE (B/(A-E))</b>	<b>33,6 %</b>

## PONDÉRATION ET TRAITEMENT

La pondération a été effectuée sur la base des adultes, en tenant compte des variables énumérées ci-dessous, pour chacune des trois grandes régions du Québec (RMR de Montréal, RMR de Québec et ailleurs au Québec) :

- La distribution conjointe d'âge (18-24 ans, 25-34 ans, 35-44 ans, 45-54 ans, 55-64 ans, 65 ans ou plus) et de sexe;
- La langue maternelle (français seulement, autre);
- La proportion d'adultes vivant seuls;
- Le plus haut diplôme ou certificat détenu (aucun/secondaire/DEP, collégial, universitaire);
- La proportion estimée par traitement d'adultes propriétaires.

Données de population utilisées : recensement de 2016.

Méthode : une pondération multivariée à 10 itérations par la méthode itérative du quotient est réalisée pour assurer une représentation fidèle à toutes ces distributions.

Les données ont été traitées à l'aide du progiciel spécialisé MACTAB.

Les résultats pour chacune des questions sont présentés en fonction d'une bannière qui inclut toutes les variables pertinentes à l'analyse des résultats.

## MARGE D'ERREUR

- Les marges d'erreur présentées à la page suivante tiennent compte de l'effet de plan.
- L'effet de plan apparaît lorsque les entrevues complétées ne sont pas réparties proportionnellement à la population d'origine selon les variables de segmentation ou de pondération.
- L'effet de plan est le ratio entre la taille de l'échantillon et la taille d'un échantillon aléatoire simple de même marge d'erreur. C'est une statistique utile à l'estimation des marges d'erreur pour des sous-groupes de répondants.
- Par exemple, au tableau de la page, la marge d'erreur est la même que pour un échantillon aléatoire simple de taille 758 ( $1\,212 \div 1,600$ ).
- Le tableau de la page suivante donne les marges d'erreur de l'étude (en tenant compte de l'effet de plan) selon la valeur de la proportion estimée.

## MARGE D'ERREUR SELON LA PROPORTION ESTIMÉE

	Strate			
	Ensemble	RMR de Québec	RMR de Montréal	Ailleurs au Québec
NOMBRE D'ENTREVUES	1212	209	603	400
EFFET DE PLAN	1,600	1,322	1,576	1,503
PROPORTION :				
99 % ou 1 %	0,7 %	1,6 %	1,0 %	1,2 %
95 % ou 5 %	1,6 %	3,4 %	2,2 %	2,6 %
90 % ou 10 %	2,1 %	4,7 %	3,0 %	3,6 %
80 % ou 20 %	2,8 %	6,2 %	4,0 %	4,8 %
70 % ou 30 %	3,3 %	7,1 %	4,6 %	5,5 %
60 % ou 40 %	3,5 %	7,6 %	4,9 %	5,9 %
<b>50 % (MARGE MAXIMALE)</b>	3,6 %	7,8 %	5,0 %	6,0 %

# Annexe 2

QUESTIONNAIRE





## Sondage omnibus WEB

/\*

### Légende

*texte	On utilise l'astérisque pour signaler un texte de question, un commentaire ou un choix de réponses non lu qui apparaît à l'intervieweur lors de l'entrevue.
...	Indique l'endroit où les choix de réponses sont à lire dans le texte de la question.
/*texte*/	Le texte entouré par « /*...*/ » est une note explicative qui n'apparaît pas à l'intervieweur lors de l'entrevue.
NSP	Choix de réponses : Ne sait pas.
NRP	Choix de réponses : Ne répond pas (refus).
NAP	Choix de réponses : Non applicable (sans objet).
->, ->>	Signifie « Passez à la question ».
->sortie	Valide avec l'intervieweur que le répondant n'est pas admissible, termine l'entrevue et la classe comme « Inadmissible ».
->fin	Termine l'entrevue et la classe comme « Complétée ».
1=, 1=	Lorsque tous les choix de réponses sont précédés de « 1= », il s'agit d'une question pouvant comporter plusieurs réponses (chaque choix est oui ou non).
1=, 2=, ...	Lorsque les choix de réponses sont précédés de « 1=..., 2=..., etc. », une seule réponse est possible à moins d'indications contraires (par exemple : « 3 mentions »).
Q_Slcal, Q_INcal	Les questions commençant par « Q_SI... » ou par « Q_IN... » sont des questions filtres ou des directives techniques permettant de lire des informations de l'échantillon, de compléter automatiquement certaines questions, de faire un branchement complexe, etc. Une note explicative, placée avant la question filtre ou la directive technique, précise la fonction remplie par cette dernière.
*/	

Q\_Bi  
->>ROUTE

Bienvenue dans ce questionnaire.

Q\_MP  
Q\_EXTID  
Q\_PID  
Q\_PSID

\*Mot de passe\* \_\_\_\_\_  
\*ID usager externe\* \_\_\_\_\_  
\*PID usager externe\* \_\_\_\_\_  
\*PSID usager externe\* \_\_\_\_\_

**/\*Note**

**Sujet : Commissaire au lobbyisme du Québec (CLQ)**

**Questionnaire posé à 1000 internautes adultes du Québec\*/**

Q\_sicalSUJ1  
->>calSUJ2  
Q\_TXTCLQ

si strate=1,2,3,11,12,13,9,91->TXTCLQ

Une personne fait du **((G lobbyisme))** quand elle communique avec un décideur public (ex. : élu, fonctionnaire) dans le but **((G d'influencer une décision))** (ex. : attribution d'un contrat, obtention d'un permis, élaboration d'un projet de loi, etc.) pour **((G un client, une entreprise ou une organisation))**.

2=Continuer le sondage

Q\_CLQ1

Quelle est votre opinion du **((G lobbyisme au Québec))**?

- 1=Très mauvaise
- 2=Plutôt mauvaise
- 3=Plutôt bonne
- 4=Très bonne
- 9=\*Je ne sais pas/je préfère ne pas répondre->CLQ3

Q\_incaffCLQ1

lorsque q#CLQ1=1 alors q#AFFCLQ2a=1 et  
lorsque q#CLQ1=2 alors q#AFFCLQ2a=2 et  
lorsque q#CLQ1=3 alors q#AFFCLQ2a=3 et  
lorsque q#CLQ1=4 alors q#AFFCLQ2a=4

->>CLQ2a

Q\_AFFCLQ2a

\*Pour affichage\*  
1=très mauvaise  
2=plutôt mauvaise  
3=plutôt bonne  
4=très bonne

Q\_CLQ2a

Pour quelle(s) raison(s) avez-vous une <AFFCLQ2a> opinion du lobbyisme au Québec?

\*exclusif=(CLQ2a,CLQ2ansp)

<<  
<< \_\_\_\_\_ >>  
99=\*Je ne sais pas/je préfère ne pas répondre\*suf nsp>>

Q\_CLQ3

Avez-vous déjà entendu parler de l'organisme public appelé le **((G Commissaire au lobbyisme du Québec))**?

---

**/\*Légende**

\**texte*\* : Texte non lu, apparaît à l'intervieweur; ... : Endroit de lecture des choix de réponses dans le texte de question; -> ou ->> : signifie : passez à la question...; 1=, 1= : Question à choix multiples; 1=, 2= : Une seule réponse, à moins d'indications contraires; /\**texte*\*/ : commentaire n'apparaissant pas à l'intervieweur\*/

1=Oui  
2=Non->CLQ5  
9=\*Je ne sais pas/je préfère ne pas répondre->CLQ5

---

**/\*Légende**

**\*texte\*** : Texte non lu, apparaît à l'intervieweur; ... : Endroit de lecture des choix de réponses dans le texte de question; -> ou ->> : signifie : passez à la question...; **1=, 1=** : Question à choix multiples; **1=, 2=** : Une seule réponse, à moins d'indications contraires; **/\*texte\*/** : commentaire n'apparaissant pas à l'intervieweur\*/

- Q\_CLQ4                    Connaissez-vous le **((G rôle))** ou la **((G mission))** du Commissaire au lobbyisme du Québec?
- 1=Très mal  
2=Plutôt mal  
3=Plutôt bien  
4=Très bien  
9=\*Je ne sais pas/je préfère ne pas répondre
- Q\_CLQ5                    Avez-vous déjà entendu parler du **((G Registre des lobbyistes))**? \*Le Registre des lobbyistes est un outil Web pouvant être consulté 24 heures sur 24 pour connaître les activités de lobbyisme en cours au sein des institutions publiques québécoises.\*
- 1=Oui  
2=Non->calSUJ2  
9=Je ne sais pas/je préfère ne pas répondre->calSUJ2
- Q\_CLQ6                    Avez-vous déjà consulté le **((G Registre des lobbyistes))**?
- 1=Oui  
2=Non->calSUJ2  
9=Je ne sais pas/je préfère ne pas répondre->calSUJ2
- Q\_CLQ7                    Dans quelle mesure le Registre vous a-t-il-été **((G utile))**?
- 1=Pas du tout utile  
2=Peu utile  
3=Assez utile  
4=Très utile  
9=\*Je ne sais pas/je préfère ne pas répondre
- Q\_FIN                    Merci pour votre collaboration!

---

**/\*Légende**

**\*texte\*** : Texte non lu, apparaît à l'intervieweur; ... : Endroit de lecture des choix de réponses dans le texte de question; -> ou ->> : signifie : passez à la question...; **1=, 1=** : Question à choix multiples; **1=, 2=** : Une seule réponse, à moins d'indications contraires; **/\*texte\*/** : commentaire n'apparaissant pas à l'intervieweur\*/



# Annexe 3

EXPLICATIONS POUR LA LECTURE DES TABLEAUX



## TABLE DES MATIÈRES

- 1. Les tableaux de proportions simples**
- 2. Les tableaux de proportions en bannière**
  - 2.1 La taille « (n : ) »
  - 2.2 Le pourcentage ligne « % LIGNE »
  - 2.3 Le pourcentage colonne « % COL »
  - 2.4 Test de l'indépendance entre deux variables catégoriques
  - 2.5 Test de l'indépendance sur les cellules
  - 2.6 Synthèse sur « comment lire un tableau de pourcentage ligne »
  - 2.7 Test de l'indépendance des catégories par paire
- 3. Les tableaux d'évaluation numérique**
  - 3.1 La taille ou l'estimation de la population « N »
  - 3.2 La moyenne
  - 3.3 La marge d'erreur
  - 3.4 Le total observé ou estimé
  - 3.5 Test ANOVA à un facteur « s= »
  - 3.6 Test  $t$  de Student
  - 3.7 Synthèse sur « comment lire un tableau d'évaluation numérique »
  - 3.8 Test  $t$  de Student par paire
  - 3.9 Comparaison de deux pourcentages d'une variable sur un même échantillon
- 4. Les tableaux de marges d'erreur sur les proportions « M.E. LIG ou M.E. COL »**

Trois types de tableaux peuvent être présentés dans cette étude. Il s'agit de proportions simples ou en bannière et des tableaux d'évaluation numérique.

## 1. LES TABLEAUX DE PROPORTIONS SIMPLES

Ces tableaux sont utiles pour présenter les résultats des questions comportant un grand nombre de choix de réponses comme c'est souvent le cas des questions ouvertes, par exemple. Le nombre de réponses différentes possibles est alors trop grand pour permettre des croisements utiles ou valables. Dans ces tableaux, on retrouve le nombre de répondants pour chaque réponse possible, le pourcentage par rapport au total et le pourcentage cumulatif utile pour les résultats mesurés sur des échelles ordinales.

Lorsque plusieurs mentions de réponses sont admises (par exemple : Pourquoi? (trois mentions possibles)). Les résultats cumulatifs des différentes mentions sont présentés sous le numéro de question suivi d'un «G» pour «groupées». Dans ce sens, comme les répondants peuvent donner plusieurs réponses, la somme des pourcentages de répondants ayant adhéré à chacune des mentions excède normalement 100 %.

## 2. LES TABLEAUX DE PROPORTIONS EN BANNIÈRE

### 2.1 La taille « (n : ) »

Dans ce type de tableau, les (n : ) indiqués sont les tailles d'échantillonnage réelles sans pondération. Elles indiquent habituellement le nombre de répondants possédant une certaine caractéristique. Par exemple, que 500 répondants soient des hommes et 510, des femmes.

## 2.2 Le pourcentage ligne « % LIGNE »

Généralement, la plupart des résultats sont présentés sous cette forme. Dans ce type de tableaux, la bannière d'analyse constitue les en-têtes de ligne et tous les pourcentages sont donc horizontaux. Le chiffre donné dans chaque cellule du tableau constitue un résultat (proportion) pondéré. Le nombre apparaissant entre parenthèses à côté de chaque élément de la bannière d'analyse constitue la taille échantillonnale (non pondérée) pour le groupe dont les résultats sont présentés.

*Exemple :*

	<i>OUI</i>	<i>NON</i>	<i>NSP/NRP</i>
Ensemble (n : 1000)	25,0	35,0	40,0

Les nombres 25,0 35,0 et 40,0 représentent respectivement les proportions relatives par rapport à l'ensemble des répondants qui ont répondu oui, non et NSP/NRP. Le nombre (n : 1000) représente le nombre absolu de répondants sur lequel ces estimés sont basés.

La somme de ces proportions est égale à 100 % sauf lorsque sont présentés les résultats d'une question à choix multiples (où l'on peut opter pour plus d'un choix de réponse) et lorsqu'on calcule la somme de plusieurs mentions.

## 2.3 Le pourcentage colonne « % COL »

Dans ce type de tableau, les pourcentages sont verticaux et le nombre de répondants est indiqué en en-têtes de colonne plutôt qu'en en-têtes de ligne. Pour différencier le pourcentage colonne des pourcentages lignes, à gauche en bas du titre, l'inscription « % COL » apparaît plutôt que « % LIGNE » lorsqu'il s'agit de pourcentages lignes.

## 2.4 Test de l'indépendance entre deux variables catégoriques

Le test du Khi carré peut être utilisé pour vérifier si deux variables sont dépendantes ou indépendantes. On peut, par exemple, vérifier si l'intention de vote est indépendante du sexe, ou encore s'il y a une relation entre la satisfaction et l'âge.

Dans les tableaux de proportions en bannière, les résultats des tests du Khi carré sont présentés pour chaque croisement. Chaque résultat comporte deux éléments : une lettre et habituellement un chiffre entre 0,000 et 1,000.

Le chiffre indique la probabilité qu'il n'y ait pas de relation entre les variables de croisement (le risque d'erreur de l'hypothèse d'indépendance). Un chiffre près de zéro, par exemple 0,01, indique une très faible probabilité (1 %) qu'il n'y ait pas de relation et par le fait même une forte chance de l'existence d'une relation entre les variables. Usuellement, si le risque d'erreur est inférieur ou égal à 0,05, on dira qu'il y a relation significative entre les deux variables avec un niveau de confiance de 95 %.

Si les conditions d'utilisation du test ne sont pas satisfaites, il y a élimination, de façon itérative dans les tableaux, des lignes ou des colonnes nuisibles, c'est-à-dire celles où il y a le moins d'observations.

La lettre sert à indiquer le nombre de lignes ou de colonnes qui ont dû être éliminées pour que les conditions requises à l'utilisation du test soient respectées.

LE NOMBRE DE LIGNES OU COLONNES ÉLIMINÉES SELON LA LETTRE INSCRITE							
A	0	H	7	O	14	V	21
B	1	I	8	P	15	W	22
C	2	J	9	Q	16	X	23
D	3	K	10	R	17	Y	24
E	4	L	11	S	18	Z	25 et +
F	5	M	12	T	19		
G	6	N	13	U	20		

Si malgré l'élimination de lignes ou de colonnes les conditions requises ne sont toujours pas atteintes, une série d'astérisques sont affichées en remplacement des chiffres.

Finalement, lorsqu'il y a pondération des résultats, le test est appliqué sur les tableaux de contingence corrigés pour tenir compte de l'effet du plan d'échantillonnage. En résumé, la correction fait en sorte que le nombre total d'observations pondérées dans un tableau de contingence égale un nombre d'observations qui tient compte de la précision des résultats. Afin de réaliser un test le plus fidèle possible, une évaluation de la correction requise est réalisée sur chaque tableau de contingence.

## 2.5 Test de l'indépendance sur les cellules

Ce test est appliqué sur chaque cellule du tableau. C'est par l'application du test de Khi carré sur un tableau de contingence de deux lignes par deux colonnes contenant les effectifs que le test est réalisé. Lorsqu'il s'agit de pourcentages lignes, ce test consiste à vérifier s'il y a une différence entre ce pourcentage ligne et le pourcentage issu du regroupement des autres lignes du tableau de contingence. Le même raisonnement dans le cas des colonnes s'applique également dans le cadre du pourcentage colonne. Lorsqu'il y a pondération des résultats, le test s'applique sur des tableaux de contingence corrigés pour tenir compte de l'effet du plan échantillonnage comme décrit précédemment.

Les symboles utilisés ont la signification suivante :

	À UN NIVEAU DE CONFIANCE DE 90 % (MOINS SIGNIFICATIF)	À UN NIVEAU DE CONFIANCE DE 95 %	À UN NIVEAU DE CONFIANCE DE 99 % (PLUS SIGNIFICATIF)
<b>Plus grand</b>	+	>	>>
<b>Plus petit</b>	-	<	<<

## 2.6 Synthèse sur « comment lire un tableau de pourcentages lignes »

**Q1 Croyez-vous qu'au Québec, la qualité des services de santé s'est améliorée, s'est détériorée ou est demeurée la même au cours de la dernière année?**

Qualité des soins de santé (dernière année)

% LIGNE	Qualité des soins de santé (dernière année)			
	Améliorée	Détériorée	Est demeurée la même	NSP/REFUS
<b>Ensemble (n:1008)</b>	7.2	45.6	42.0	5.3 A=*****
<b>Strate</b>				
RMQ Québec (n:303)	6.6	38.6	49.5	5.3
RMR Montréal (n:402)	8.1	47.0	39.6	5.3
Ailleurs en prov. (n:303)	6.4	45.5	42.9	5.2
				<b>A=0.790</b>
<b>Âge</b>				
18 à 24 ans (n:122)	14.0»	30.8«	45.3	9.9>
25 à 34 ans (n:192)	6.2	34.9«	56.9»	2.0<
35 à 44 ans (n:230)	4.6	46.4	46.6	2.4<
45 à 54 ans (n:183)	7.4	51.8+	36.1-	4.8
55 à 64 ans (n:126)	4.1	57.2>	29.8«	8.9+
65 ans et plus (n:153)	8.0	49.6	36.2	6.2
				<b>A=0.000</b>
<b>Scolarité</b>				
12 ans et moins (n:408)	7.9	46.7	39.6	5.9
13 - 15 ans (n:313)	7.0	47.5	41.1	4.4
16 ans et plus (n:285)	6.4	41.6	46.9+	5.1
				<b>A=0.742</b>
<b>Revenu personnel</b>				
Moins de 15 000 \$ (n:254)	8.7	41.5	40.8	9.1»
De 15 000 \$ à 25 000 \$ (n:196)	11.2>	40.9	45.4	2.5
De 25 000 \$ à 35 000 \$ (n:155)	5.3	50.5	42.7	1.5<
De 35 000 \$ à 45 000 \$ (n:129)	7.3	46.5	45.9	0.3<
De 45 000 \$ à 55 000 \$ (n:69)	3.7	59.2>	34.1	3.0
De 55 000 \$ et plus (n:84)	5.3	44.0	44.4	6.3
NSP/NRP (n:121)	3.7	46.9	37.0	12.4»
				<b>A=0.005</b>
<b>Revenu familial</b>				
Moins de 15 000 \$ (n:121)	12.1+	42.3	35.1	10.5>
De 15 000 \$ à 25 000 \$ (n:123)	11.6	39.1	44.4	5.4
De 25 000 \$ à 35 000 \$ (n:136)	7.4	44.1	45.7	2.8
De 35 000 \$ à 55 000 \$ (n:200)	5.2	47.2	46.3	1.4<
De 55 000 \$ à 75 000 \$ (n:128)	2.4<	51.8	45.0	0.9<
De 75 000 \$ et plus (n:146)	10.1	47.6	40.8	4.2
NSP/NRP (n:154)	4.0	48.2	35.0	12.8»
				<b>A=0.001</b>
<b>Taille du ménage</b>				
1 (n:243)	9.3	41.7	40.8	8.3>
2 (n:356)	4.7-	50.1+	40.6	4.7
3 (n:154)	8.6	43.4	46.3	1.7-
4 (n:130)	8.3	45.5	42.4	3.8
5 et plus (n:85)	5.7	42.4	43.9	8.0
				<b>A=0.271</b>
<b>Langue maternelle</b>				
Français seul. (n:875)	6.5-	44.7	44.3»	4.5-
Anglais/autre (n:133)	10.4+	49.1	32.0«	8.5+
				<b>A=0.013</b>
<b>Sexe</b>				
Homme (n:437)	6.9	42.3-	43.9	6.9+
Femme (n:571)	7.5	48.6+	40.1	3.8-
				<b>A=0.120</b>

W:W

SOM Septembre 2002

Identification de la période de l'étude.

Votre question, telle que formulée dans le questionnaire, est reproduite au début de chaque tableau.

Le pourcentage ligne indique la proportion de gens qui possèdent la caractéristique considérée. Le total d'une ligne est toujours 100 %, sauf s'il s'agit d'une question à réponses multiples.

Dans cet esprit, les résultats indiquent ici que 7,2 % des gens croient que la qualité des services de santé s'est améliorée au cours de la dernière année. Cette proportion augmente à 14,0 % chez les 18 à 24 ans. Certains tableaux peuvent présenter le % colonne.

L'ensemble des variables présentées verticalement est appelé « bannière ». Ici, la bannière est composée des descripteurs strate, âge, scolarité, revenus, taille du ménage, langue maternelle et sexe).

Le chiffre suivant le « n » indique le nombre d'individus présentant cette caractéristique. Ainsi dans l'ensemble, 437 sont des hommes et 571 sont des femmes.

Les éléments de réponse à la question, tels que présentés dans le questionnaire. L'abréviation NSP/NRP signifie « Ne sait pas/ Ne répond pas ».

Le seuil du test du Khi carré est indiqué. Le plus souvent, on considère significative une valeur inférieure à 0,05. Le test tient compte de l'effet de la pondération. Les lettres A (pour 0), B (pour 1), C (pour 2) et ainsi de suite, indiquent le nombre de lignes ou de colonnes éliminées pour que le test soit valide. Le symbole \*\*\*\*\* signifie que les conditions du test ne peuvent être rencontrées.

Les symboles présentés (<, <<, +, >, >>) sont des symboles utilisés pour présenter s'il y a une différence entre le pourcentage ligne et les pourcentages des autres lignes. Ici, le symbole << indique que les 18 à 24 ans croient dans une proportion moindre (au niveau de confiance de 99 %) que la qualité des soins s'est détériorée que les autres personnes. Pour plus de détails sur ces symboles, voir la section 2.5.

Les pourcentages (%) proviennent d'un échantillon pondéré. Les « n » indiqués sont cependant des tailles d'échantillonage réelles sans pondération.

**AVERTISSEMENT : Les résultats présentés avec un « n » inférieur ou égal à 30 doivent être considérés non fiables du point de vue de la statistique**

## 2.7 Test de l'indépendance des catégories par paire

Un second test sur les cellules est également possible sur demande pour faire des comparaisons de toutes les catégories par paire. La présence de lettres en bas de chaque pourcentage indique les lignes (en présence de pourcentages lignes) ou les colonnes (en présence de pourcentages colonnes) dont les pourcentages diffèrent de façon significative. Une lettre majuscule indique un test significatif au niveau de confiance de 99 % tandis qu'une lettre minuscule indique un niveau de confiance de 95 %. En présence de deux catégories, ce test n'est pas affiché car il est identique au test de l'indépendance sur les cellules. Le symbole + ou - qui précède la lettre sert à indiquer un pourcentage plus grand ou plus petit. Le symbole « : » est utilisé pour éviter la présentation de séquences trop longues de lettres. Par exemple a : d remplace a b c d. Le tableau suivant présente un exemple de ces tests.

**Q1 Croyez-vous qu'au Québec, la qualité des services de santé s'est améliorée, s'est détériorée ou est demeurée la même au cours de la dernière année?**

% LIGNE		Améliorée	Détériorée	Est demeurée la même	NSP/REFUS
Ensemble (n :1005)		9,4	29,1	55,6	6,0
Âge					A=****
18 à 24 ans (n:125)	A	5,1 -eF <sup>1</sup>	26,4	66,0 <sup>&gt;</sup> +eF	2,5 -F
25 à 34 ans (n:162)	B	8,6 -f	21,5 -ce	64,9 <sup>&gt;</sup> +eF	5,0 -f
35 à 44 ans (n:204)	C	3,4 <sup>&lt;</sup> -EF	34,3 +b	57,3 +f	5,0 -f
45 à 54 ans (n:192)	D	5,5 -eF	31,1	56,1 +f	7,3
55 à 64 ans (n:151)	E	15,5 <sup>&gt;</sup> +aCd	35,4	47,8 -ab	1,3 <sup>&lt;</sup> -F
65 ans et plus (n:170)	F	19,3 <sup>&gt;</sup> +AbCD	24,4	43,3 <sup>&lt;</sup> -ABcd	12,9 <sup>&gt;</sup> +AbcE
Revenu personnel					A=0,000
Moins de 15 000 \$ (n:239)	A	6,7	27,2 -g	59,6 +G	6,5
De 15 000 \$ à 25 000 \$ (n:169)	B	12,3	25,8 -g	56,2 +G	5,7
De 25 000 \$ à 35 000 \$ (n:158)	C	9,0	28,5 -g	54,9 +G	7,6
De 35 000 \$ à 45 000 \$ (n:117)	D	9,2	23,2 -g	65,5 <sup>+</sup> +G	2,1
De 45 000 \$ à 55 000 \$ (n:72)	E	7,4	27,3	58,8 +g	6,5
De 55 000 \$ et plus (n:119)	F	9,2	32,3	55,2 +g	3,2
NSP/NRP (n:131)	G	12,7	41,9 <sup>&gt;</sup> +a:d <sup>2</sup>	36,6 <sup>&lt;</sup> -A:Def	8,8
W:W					A=0,187

1 La proportion de 5,1 % des 18 à 24 ans qui croient que la qualité des services de santé s'est améliorée est inférieure à la proportion de 15,5 % (au niveau de confiance de 95 %) chez les 55 à 64 ans et à la proportion de 19,3 % (au niveau de confiance de 99 %) chez les 65 ans et plus.

2 Le + a : d qui remplace +abcd indique que cette proportion est supérieure aux proportions des catégories a, b, c et d.



### 3. LES TABLEAUX D'ÉVALUATION NUMÉRIQUE

Ce type de tableau est utile pour présenter les résultats des questions d'évaluation numérique comme les montants, les distances ou toute autre mesure de quantité. On y retrouve habituellement cinq nombres qui sont expliqués à l'aide de l'exemple ci-dessous.

	STRATE			
	QUÉBEC	MONTRÉAL	AILLEURS	ENSEMBLE
Montant de la dépense				
• N (M)		1,05		
• MOYENNE		4,00		
• ME		0,25		
• TOTAL OBS. (M)		4,00		
• TOTAL EST. (M)		4,20		

#### 3.1 La taille ou l'estimation de la population « N »

S'il n'y a pas de pondération, ce nombre indique le nombre de répondants ayant répondu à cette question. C'est une somme de poids s'il y a pondération. Ceux ayant refusé de répondre ou comptabilisés comme « ne sait pas » ou comme « indécis » sont considérés comme des répondants à la question.

Quand une pondération visant l'inférence à une population est appliquée, cette quantité peut être considérée comme une estimation de la population possédant la caractéristique, comme le nombre de ménages abonnés à un certain service, le nombre de personnes ayant l'intention d'acheter un certain produit. La lettre entre parenthèses à côté du N représente l'unité de mesure : K (milliers), M (millions) et B (milliards). S'il n'y a pas de lettre, le nombre fourni est en unité. Dans notre exemple, 1,05 signifie 1 050 000 puisqu'il y a un (M) à côté du N.

### **3.2 La moyenne**

La moyenne arithmétique est calculée parmi les répondants à la question. Bien entendu, les répondants ayant refusé de répondre ou comptabilisés comme « ne sait pas » ou « indécis » ne sont pas intégrés dans le calcul. Quand il y a pondération, c'est une moyenne arithmétique pondérée qui est calculée. Le nombre 4,00 (MOYENNE) indique que les gens ayant répondu à cette question ont dépensé en moyenne 4,00 \$.

### **3.3 La marge d'erreur**

Le nombre 0,25 est la marge d'erreur d'échantillonnage sur les résultats (MOYENNE, TOTAL EST. OU TOTAL OBS.) à un niveau de confiance de 95 %. Elle précise que la dépense moyenne réelle pour l'ensemble de la population se situe vraisemblablement (i.e. au niveau de confiance de 95 %) entre 3,75 \$ et 4,25 \$. Bien entendu, la marge d'erreur présentée est par définition l'erreur type estimée par le Jackknife pour tenir compte de la pondération et de l'effet de plan multiplié par 1,96 (Z).

### **3.4 Le total observé ou estimé**

Le total estimé est le produit de la taille ou de l'estimation de la population « N » présentée en première colonne par la moyenne. Dans l'exemple, la quantité 4,20 signifie qu'on estime à 4 200 000 \$ la dépense totale de la population à ce poste.

Le total observé est toujours inférieur ou égal au total estimé et peut être interprété comme une estimation plus conservatrice. Ceux ayant refusé de répondre ou comptabilisés comme « ne sait pas » ou « indécis » ne sont pas intégrés dans le calcul et ainsi ne contribuent pas au total observé. Au contraire, dans le calcul du total estimé, ces répondants prennent pour valeur, la valeur moyenne des autres.

### 3.5 Test ANOVA à un facteur « a= »

Pour tester l'indépendance entre une variable ordonnée et une variable catégorique, un test de rapport de variance dérivé du test F de Fisher est effectué sur demande. Ce test a pour objet de valider si les moyennes sont égales pour chacun des éléments de la variable catégorique.

À cet effet, le résultat du test présenté sous la forme d'une lettre suivi du risque d'erreur est présenté dans chaque tableau. L'interprétation de ce risque d'erreur est la même que celle présentée à la section 2.4.

En présence de trois modalités ou plus dans la variable catégorique, pour augmenter la puissance du test ANOVA, les modalités n'ayant pas au moins 10 observations ne sont pas utilisées dans le test. L'inclusion de ces modalités a trop souvent pour effet de réduire le nombre de degrés de liberté calculé et par le fait même la puissance du test employé. La lettre sert à indiquer le nombre de modalités qui ne sont pas utilisées dans le test. L'interprétation des lettres est identique au test de l'indépendance entre deux variables catégoriques.

Lorsque la variable catégorique comporte deux modalités, le risque d'erreur présenté est celui associé au  $t$  de Student présenté à la section suivante.

En présence d'une pondération, l'estimation des variances et des degrés de liberté utiles au test d'ANOVA repose sur l'application du Jackknife à partir de travaux de recherche réalisés par SOM.

### 3.6 Test $t$ de Student

La version de Satterthwaite du test  $t$  de Student est appliquée pour valider si la moyenne d'une modalité d'une variable catégorique est significativement différente de la moyenne de l'ensemble des autres modalités de cette même catégorie. Lorsqu'il y a pondération des résultats, la version modifiée du test de Satterthwaite utilise le Jackknife pour estimer l'erreur-type. L'obtention des degrés de liberté utiles au test tient compte également de l'effet de plan.

Les symboles présentés pour la présentation des différences significatives sont identiques à ceux présentés à la section 2.5.

Référence : Satterthwaite. F.E. Biom. Bull. 2 (1946) :110.

### 3.7 Synthèse sur « comment lire un tableau d'évaluation numérique »

**QS6B Combien de personnes de 18 ans ou plus habitent présentement chez vous en vous incluant?**

Votre question, telle que formulée dans le questionnaire, est reproduite au début de chaque tableau.

La moyenne arithmétique qui est pondérée s'il y a une pondération. Dans cet exemple, les ménages comptent en moyenne 1,79 adulte.

La taille d'échantillonnage ou l'estimation de la population. Ici, 2,98 signifie qu'il y a 2 980 000 ménages, compte tenu de la pondération ménage.

L'ensemble des variables présentées verticalement est appelé « bannière ». Ici, la bannière est composée des descripteurs (strate, âge, scolarité, revenus, taille du ménage, langue maternelle, sexe).

Le chiffre suivant le « n » indique le nombre d'individus présentant cette caractéristique et ayant répondu à cette question. Ceux ayant refusé de répondre ou comptabilisés dans « ne sait pas » ou « indécis » ne sont pas considérés comme des répondants.

Identification de la pondération utilisée. Dans la plupart des cas, W :W indique une pondération sur une base des individus. Dans cet exemple, W:ΔWMEN signifie une pondération sur une base ménage.

	Nbre d'adultes				
	N (M)	Moyenne	ME	Total obs. (M)	Total est. (M)
<b>Ensemble</b> (n:843)	2,98	1,79	0,06	5,32	5,34
<b>Strate</b>					
RMR de Québec (n:247)	0,30	1,76	0,09	0,52	0,52
RMR de Montréal (n:331)	1,42	1,76	0,08	2,48	2,49
Ailleurs au Québec (n:265)	1,27	1,85	0,10	2,32	2,34
<b>Âge</b>					
18 à 24 ans (n:84)	0,28	2,09»	0,22	0,59	0,59
25 à 34 ans (n:180)	0,61	1,80	0,11	1,09	1,08
35 à 44 ans (n:183)	0,66	1,72	0,09	1,13	1,13
45 à 54 ans (n:165)	0,61	1,96»	0,16	1,18	1,18
55 à 64 ans (n:111)	0,40	1,81	0,17	0,71	0,72
65 ans et plus (n:120)	0,43	1,46«	0,14	0,62	0,62
<b>Plus haut diplôme ou certificat</b>					
Aucun (n:139)	0,51	1,69	0,16	0,86	0,87
Secondaire/ DEP (n:262)	0,97	1,78	0,10	1,72	1,72
Collégial (n:180)	0,60	1,90	0,14	1,14	1,14
Universitaire (n:256)	0,87	1,81	0,11	1,56	1,57
<b>Revenu personnel</b>					
Moins de 15 000 \$ (n:172)	0,59	1,84	0,15	1,09	1,09
De 15 000 \$ à 25 000 \$ (n:132)	0,48	1,78	0,15	0,85	0,85
De 25 000 \$ à 35 000 \$ (n:144)	0,48	1,71	0,14	0,82	0,82
De 35 000 \$ à 45 000 \$ (n:120)	0,39	1,79	0,15	0,70	0,70
De 45 000 \$ à 55 000 \$ (n:85)	0,21	1,80	0,14	0,38	0,38
De 55 000 \$ et plus (n:112)	0,42	1,98»	0,18	0,83	0,83
NSP/NRP (n:98)	0,40	1,64«	0,14	0,64	0,66
<b>Revenu familial</b>					
Moins de 15 000 \$ (n:98)	0,34	1,46«	0,15	0,49	0,49
De 15 000 \$ à 25 000 \$ (n:100)	0,39	1,61«	0,16	0,63	0,63
De 25 000 \$ à 35 000 \$ (n:114)	0,39	1,57«	0,14	0,62	0,62
De 35 000 \$ à 55 000 \$ (n:149)	0,49	1,75	0,14	0,86	0,86
De 55 000 \$ à 75 000 \$ (n:114)	0,39	2,07»	0,16	0,81	0,81
De 75 000 \$ et plus (n:161)	0,56	2,15»	0,13	1,21	1,21
NSP/NRP (n:107)	0,42	1,74	0,17	0,71	0,73
<b>Taille du ménage</b>					
1 (n:229)	0,88	1,00«	0,00	0,88	0,88
2 (n:296)	0,97	1,88»	0,04	1,83	1,83
3 (n:154)	0,49	2,16»	0,12	1,05	1,05
4 (n:107)	0,43	2,36»	0,16	1,01	1,01
5 et plus (n:57)	0,20	2,75»	0,36	0,55	0,55
<b>Langue maternelle</b>					
Français seul. (n:751)	2,59	1,79	0,06	4,60	4,63
Autre (n:92)	0,39	1,84	0,18	0,72	0,72
<b>Sexe</b>					
Homme (n:325)	1,15	1,76	0,09	2,01	2,02
Femme (n:518)	1,83	1,81	0,08	3,31	3,32

Il s'agit de la marge d'erreur estimée par le Jackknife pour tenir compte de la pondération et des plans échantillonnages complexes. Elle précise ici, que la moyenne réelle du nombre d'adultes par ménage se situe vraisemblablement (i.e. au niveau de confiance de 95 %) entre 1,73 et 1,85.

Le total estimé « TOTAL EST » est le produit de l'estimation de la population « N » par la moyenne. Le total observé « TOTAL OBS » est toujours inférieur ou égal au total estimé et peut être interprété comme une estimation plus conservatrice. Ceux n'ayant pas mentionné de réponses valides ne sont pas intégrés dans le calcul du total observé. Dans cet exemple, le total observé est de 5 320 000 tandis que le total estimé est de 5 340 000.

Les symboles présentés (-, <, <<, +, >, >>) sont des symboles utilisés pour présenter si la moyenne d'une modalité d'une variable catégorique est significativement différente de la moyenne de l'ensemble des autres modalités de cette même variable catégorique. Ici, le symbole >> indique que les 18 à 24 ans demeurent dans des ménages comptant en moyenne plus d'adultes (au niveau de confiance de 99 %) que les autres personnes.

La légende précise les unités présentées, « K » pour millier, « M » pour million et « B » pour milliard.

**LEGENDE**

M = MILLIONS

SOM Octobre 2004

**AVERTISSEMENT :** Les résultats présentés avec un « n » inférieur ou égal à 30 doivent être considérés non fiables du point de vue de la statistique

### 3.8 Test t de Student par paire

Un second test t de Student par paire est disponible sur demande pour faire des comparaisons de moyennes par paire. La présence de lettres sous la rubrique « Tests signif » indique les lignes dont les moyennes diffèrent de façon significative. L'interprétation des lettres est identique au test de l'indépendance des catégories par paire. Voir exemple ci-bas.

#### QS6b Combien de personnes de 18 ans ou plus habitent présentement chez vous en vous incluant?

		Nbre d'adultes			
		N (M)	Moyenne	ME	Tests signif
<b>Ensemble</b>					
(n:990)	A	2,98	1,87	0,06	
<b>Âge</b>					
18 à 24 ans (n:146)	A	0,39	2,40>>	0,21	B:F
25 à 34 ans (n:206)	B	0,59	1,84	0,11	AF
35 à 44 ans (n:191)	C	0,55	1,77>	0,11	AdF
45 à 54 ans (n:192)	D	0,58	2,01+	0,16	AcF
55 à 64 ans (n:127)	E	0,38	1,8	0,17	AF
65 ans et plus (n:127)	F	0,49	1,51<<	0,12	A:E
<b>Revenu personnel</b>					
Moins de 15 000 \$ (n:232)	A	0,73	1,95	0,14	d
De 15 000 \$ à 25 000 \$ (n:144)	B	0,46	1,87	0,16	
De 25 000 \$ à 35 000 \$ (n:178)	C	0,53	1,81	0,13	
De 35 000 \$ à 45 000 \$ (n:117)	D	0,34	1,71<	0,15	af
De 45 000 \$ à 55 000 \$ (n:71)	E	0,18	1,93	0,23	
De 55 000 \$ et plus (n:110)	F	0,28	2	0,21	d
NSP/NRP (n:138)	G	0,46	1,85	0,15	
<b>Revenu familial</b>					
Moins de 15 000 \$ (n:98)	A	0,38	1,47<<	0,15	D:G
De 15 000 \$ à 25 000 \$ (n:97)	B	0,33	1,63<<	0,16	dEFG
De 25 000 \$ à 35 000 \$ (n:127)	C	0,4	1,63<<	0,15	D:G
De 35 000 \$ à 55 000 \$ (n:191)	D	0,57	1,89	0,13	AbCFg
De 55 000 \$ à 75 000 \$ (n:124)	E	0,3	1,99	0,15	ABCF
De 75 000 \$ et plus (n:177)	F	0,43	2,28>>	0,14	A:E
NSP/NRP (n:176)	G	0,56	2,10>>	0,16	ABCd
Légende: M = MILLIONS					
W:WMEN					

1 Le nombre moyen d'adultes de 2.28 chez les familles ayant un revenu de 75 000 \$ et plus est significativement différent (au niveau de confiance de 99 %) des moyennes en A, B, C, D, E, soit des nombres moyens d'adultes chez les familles ayant des revenus de moins de 15 000 \$, de 15 000 \$ à 25 000 \$, de 25 000 \$ à 35 000 \$, de 35 000 \$ à 55 000 \$, de 55 000 \$ à 75 000 \$.

2 Le nombre moyen d'adultes chez les 25-34 ans est significativement différent (au niveau de confiance de 99 %) des nombres moyens d'adultes chez les 18-24 ans et chez les personnes de 65 ans ou plus.

### 3.9 Comparaison de deux pourcentages d'une variable sur un même échantillon

Pour comparer deux pourcentages, nous créons deux variables dichotomiques auxquelles nous appliquons un test t de Student pour variables paires. Ce test consiste à calculer l'écart moyen entre les deux variables dichotomiques et à tester si l'écart moyen est significativement différent de zéro. Deux proportions égales supposent un écart moyen de zéro. Le test réalisé apparaît sous la forme d'un tableau de moyennes croisées. Les chiffres sous la rubrique « Test=0 » indiquent les probabilités qu'il y ait une égalité entre les deux proportions (le risque d'erreur). Un chiffre près de 0 indique une très faible probabilité qu'il y ait une égalité entre les deux proportions.

Dans l'exemple suivant, le risque d'erreur de 0,013 indique un écart significatif au niveau de confiance de 98 % en faveur de la marque B chez ceux qui demeurent dans la RMR de Québec. À titre d'information, la moyenne de -0,19 est l'écart entre la proportion de ceux qui préfèrent la marque A et la proportion de ceux qui préfèrent la marque B. Cet écart signifie que dans la RMR de Québec, la proportion de ceux qui préfèrent la marque A est de 19 % inférieure au pourcentage de ceux qui préfèrent la marque B.

	ÉCART ENTRE LA MARQUE A ET LA MARQUE B (A-B)			
	N(M)	Moyenne	ME	Test=0
Ensemble (n : 584)	2,89	-0,04	0,05	0,185
Strate				
• RMR Québec (n : 90)	0,30	-0,19<	0,15	0,013
• RMR Montréal (n : 269)	1,38	0,02>	0,08	0,601
• Ailleurs en province (n : 225)	1,21	-0,06	0,08	0,102
				LEGENDE
				M=MILLIONS
W : W				SOM Octobre 2004

#### 4. LES TABLEAUX DE MARGES D'ERREUR SUR LES PROPORTIONS « M.E. LIG OU M.E. COL »

Ce type de tableau est utile pour connaître la marge d'erreur de tous les pourcentages présentés dans les tableaux afin de calculer un intervalle de confiance, au niveau de confiance de 95 %. Ces marges d'erreur sont calculées de la même façon que dans la section 2.3.

# Annexe 4

RÉSULTATS DÉTAILLÉS





## QCLQ1 Quelle est votre opinion du lobbyisme au Québec ?

% LIGNE	Opinion du lobbyisme au Québec				
	Très mauvaise	Plutôt mauvaise	Plutôt bonne	Très bonne	NSP/NRP
<b>Ensemble (n:1212)</b>	12	41	21	1	25 A=*****
<b>Strate</b>					
RMR Québec (n:209)	12	42	22	-	24
RMR Montréal (n:603)	12	45>	19	1	23
Ailleurs au Québec (n:400)	13	36<	23	1	27 A=0,413
<b>Âge</b>					
18-24 ans (n:51)	10	42	22	-	26
25-34 ans (n:126)	21»	35	20	1	23
35-44 ans (n:202)	14	46	18	-	22
45-54 ans (n:205)	10	43	22	2	23
55-64 ans (n:301)	13	42	20	1	24
65-74 ans (n:253)	8-	40	22	2	28
75-84 ans (n:68)	7	32	31	3	27
85 ans ou plus (n:6)	-	22	32	-	46 C=0,547
<b>Âge</b>					
18-24 ans (n:51)	10	42	22	-	26
25-34 ans (n:126)	21»	35	20	1	23
35-44 ans (n:202)	14	46	18	-	22
45-54 ans (n:205)	10	43	22	2	23
55-64 ans (n:301)	13	42	20	1	24
65 ans ou plus (n:327)	8<	38	24	2	28 B=0,440
<b>Plus haut diplôme, certificat ou grade</b>					
Aucun/secondaire/DEP (n:431)	12	38	20	1	29»
Collégial (n:300)	16+	41	22	1	20
Universitaire (n:460)	10	45	24	2	19<
Autre (n:7)	-	60	6	-	34
NSP/NRP (n:14)	27	28	31	-	14 C=0,055
<b>Taille du ménage</b>					
1 (n:217)	13	33<	23	-	31+
2 (n:568)	11	44	21	2	22
3 (n:159)	16	39	21	-	24
4 (n:164)	10	44	17	1	28
5 ou plus (n:96)	16	38	22	2	22
NSP/NRP (n:8)	-	27	48+	-	25 C=0,622
<b>Nombre d'enfants de moins de 18 ans</b>					
Aucun (n:899)	11-	41	22	1	25
1 (n:111)	19+	40	19	2	20
2 (n:126)	13	44	12<	1	30
3 (n:53)	20	37	22	-	21
4 (n:10)	27	56	8	-	9
5 (n:2)	-	16	84	-	-
NSP/NRP (n:11)	-	35	34	-	31 D=0,336
<b>Revenu personnel</b>					
Moins de 15 000 \$ (n:61)	12	34	16	-	38>
15 000 \$ à 24 999 \$ (n:92)	13	34	28	1	24
25 000 \$ à 34 999 \$ (n:107)	15	39	16	-	30
35 000 \$ à 44 999 \$ (n:146)	11	32-	25	2	30
45 000 \$ à 54 999 \$ (n:171)	10	47	19	1	23
55 000 \$ ou plus (n:523)	13	47>	21	2	17«
NSP/NRP (n:112)	8	38	23	1	30 B=0,076
<b>Revenu familial</b>					
Moins de 15 000 \$ (n:22)	15	34	35	-	16
15 000 \$ à 24 999 \$ (n:48)	9	41	23	-	27
25 000 \$ à 34 999 \$ (n:62)	14	33	16	-	37+
35 000 \$ à 44 999 \$ (n:182)	13	34-	23	2	28
55 000 \$ à 74 999 \$ (n:157)	13	39	25	-	23
75 000 \$ à 99 999 \$ (n:191)	14	40	19	1	26
100 000 \$ ou plus (n:423)	12	52»	17-	2	17«
NSP/NRP (n:127)	6-	30<	25	1	38» B=0,015

W:W

SOM Avril 2021

## QCLQ1 Quelle est votre opinion du lobbyisme au Québec ?

% LIGNE	Opinion du lobbyisme au Québec				
	Très mauvaise	Plutôt mauvaise	Plutôt bonne	Très bonne	NSP/NRP
<b>Ensemble (n:1212)</b>	12	41	21	1	25 A=*****
<b>Langue maternelle</b>					
Français seulement (n:1014)	11<	42	20	1-	26
Autre (n:198)	17>	37	23	2+	21 A=0,056
<b>Résidence</b>					
Propriétaire (n:935)	11-	44>	21	1	23
Locataire (n:263)	16+	35<	21	1	27
NSP/NRP (n:14)	6	34	15	5	40 B=0,184
<b>Principale occupation</b>					
Travaille à plein temps (n:570)	11	48»	18-	1	22
Travaille à temps partiel (n:70)	22>	28-	21	-	29
Retraité (n:409)	9<	39	25+	1	26
Étudiant (n:51)	12	40	24	-	24
Sans emploi (n:35)	35»	27	19	-	19
Ne travaille pas par choix (n:27)	10	31	25	-	34
Invalidité (n:4)	-	42	38	-	20
Autre (n:38)	13	24-	15	5	43>
NSP/NRP (n:8)	7	18	58	11	6 D=0,003
<b>Sexe</b>					
Masculin (n:626)	16»	47»	23	1	13«
Féminin (n:586)	9«	34«	20	1	36» A=0,000
<b>Opinion du lobbyisme au Québec</b>					
Très/plutôt mauvaise (n:670)	23»	77»	-«	-«	-«
Plutôt/très bonne (n:275)	-«	-«	95»	5»	-«
NSP/NRP (n:267)	-«	-«	-«	-«	100» A=0,000
<b>Notoriété du Commissaire au lobbyisme du Québec</b>					
Oui (n:388)	15	47>	25	1	12«
Non/NSP/NRP (n:824)	11	39<	20	1	29» A=0,000
<b>Connait le rôle du Commissaire au lobbyisme du Québec</b>					
Très/pluôt mal (n:253)	10<	51+	23	-	16>
Plutôt/très bien (n:126)	26»	39	27	4	4«
NSP/NRP (n:9)	9	33	44	-	14 C=0,001
<b>Notoriété du Registre des lobbyistes</b>					
Oui (n:466)	14	49»	26>	1	10«
Non/NSP/NRP (n:746)	11	38«	19<	1	31» A=0,000

W:W

SOM Avril 2021

## QCLQ1R Quelle est votre opinion du lobbyisme au Québec ?

% LIGNE	Opinion du lobbyisme au Québec		
	Très/plutôt mauvaise	Plutôt/très bonne	NSP/NRP
<b>Ensemble (n:1212)</b>	53	22	25 A=*****
<b>Strate</b>			
RMR Québec (n:209)	53	23	24
RMR Montréal (n:603)	57+	20	23
Ailleurs au Québec (n:400)	49<	24	27 A=0,374
<b>Âge</b>			
18-24 ans (n:51)	52	22	26
25-34 ans (n:126)	56	21	23
35-44 ans (n:202)	59	19	22
45-54 ans (n:205)	53	24	23
55-64 ans (n:301)	55	21	24
65-74 ans (n:253)	49	23	28
75-84 ans (n:68)	39-	34+	27
85 ans ou plus (n:6)	22	32	46 B=0,651
<b>Âge</b>			
18-24 ans (n:51)	52	22	26
25-34 ans (n:126)	56	21	23
35-44 ans (n:202)	59	19	22
45-54 ans (n:205)	53	24	23
55-64 ans (n:301)	55	21	24
65 ans ou plus (n:327)	46<	25	29 A=0,654
<b>Plus haut diplôme, certificat ou grade</b>			
Aucun/secondaire/DEP (n:431)	50	21	29»
Collégial (n:300)	57	23	20
Universitaire (n:460)	55	26	19<
Autre (n:7)	60	6	34
NSP/NRP (n:14)	55	31	14 B=0,091
<b>Taille du ménage</b>			
1 (n:217)	46-	23	31+
2 (n:568)	55	23	22
3 (n:159)	55	21	24
4 (n:164)	54	18	28
5 ou plus (n:96)	54	24	22
NSP/NRP (n:8)	27	48	25 A=0,573
<b>Nombre d'enfants de moins de 18 ans</b>			
Aucun (n:899)	51	24	25
1 (n:111)	59	21	20
2 (n:126)	57	13<	30
3 (n:53)	58	22	20
4 (n:10)	83	8	9
5 (n:2)	16	84	-
NSP/NRP (n:11)	35	34	31 C=0,432
<b>Revenu personnel</b>			
Moins de 15 000 \$ (n:61)	47	16	37>
15 000 \$ à 24 999 \$ (n:92)	47	30	23
25 000 \$ à 34 999 \$ (n:107)	54	16	30
35 000 \$ à 44 999 \$ (n:146)	43<	27	30
45 000 \$ à 54 999 \$ (n:171)	58	19	23
55 000 \$ ou plus (n:523)	60»	23	17«
NSP/NRP (n:112)	46	24	30 A=0,012
<b>Revenu familial</b>			
Moins de 15 000 \$ (n:22)	49	35	16
15 000 \$ à 24 999 \$ (n:48)	50	23	27
25 000 \$ à 34 999 \$ (n:62)	47	16	37+
35 000 \$ à 44 999 \$ (n:182)	47	25	28
45 000 \$ à 54 999 \$ (n:157)	52	25	23
55 000 \$ à 64 999 \$ (n:191)	54	20	26
75 000 \$ à 99 999 \$ (n:423)	64»	19	17«
100 000 \$ ou plus (n:127)	35«	27	38» A=0,003

W:W

SOM Avril 2021

## QCLQ1R Quelle est votre opinion du lobbyisme au Québec ?

% LIGNE	Opinion du lobbyisme au Québec		
	Très/plutôt mauvaise	Plutôt/très bonne	NSP/NRP
<b>Ensemble (n:1212)</b>	53	22	25 A=*****
<b>Langue maternelle</b>			
Français seulement (n:1014)	53	21	26
Autre (n:198)	54	25	21 A=0,393
<b>Résidence</b>			
Propriétaire (n:935)	55	22	23
Locataire (n:263)	51	22	27
NSP/NRP (n:14)	40	20	40 B=0,603
<b>Principale occupation</b>			
Travaille à plein temps (n:570)	59»	19-	22
Travaille à temps partiel (n:70)	50	21	29
Retraité (n:409)	47<	26+	27
Étudiant (n:51)	51	24	25
Sans emploi (n:35)	62	19	19
Ne travaille pas par choix (n:27)	41	25	34
Invalidité (n:4)	42	38	20
Autre (n:38)	37-	20	43>
NSP/NRP (n:8)	25	69	6 B=0,045
<b>Sexe</b>			
Masculin (n:626)	63»	24	13«
Féminin (n:586)	43«	21	36» A=0,000
<b>Opinion du lobbyisme au Québec</b>			
Très/plutôt mauvaise (n:670)	100»	-«	-«
Plutôt/très bonne (n:275)	-«	100»	-«
NSP/NRP (n:267)	-«	-«	100» A=0,000
<b>Notoriété du Commissaire au lobbyisme au Québec</b>			
Oui (n:388)	62»	26	12«
Non/NSP/NRP (n:824)	50«	21	29» A=0,000
<b>Connait le rôle du Commissaire au lobbyisme au Québec</b>			
Très/plutôt mal (n:253)	61	23	16>
Plutôt/très bien (n:126)	65	31	4«
NSP/NRP (n:9)	42	44	14 B=0,024
<b>Notoriété du Registre des lobbyistes</b>			
Oui (n:466)	62»	28>	10«
Non/NSP/NRP (n:746)	49«	20<	31» A=0,000

W:W

SOM Avril 2021

## QCLQ2AR Pour quelle(s) raison(s) avez-vous une ... opinion du lobbyisme au Québec?

% LIGNE	Raison (opinion sur le lobbyisme au Québec)												NSP/NRP
	Ils s'opposent à la population (demandes négatives, pas pour le bien de tous, etc.)	Ils causent des injustices (le système est biaisé en leur faveur, etc.)	Les lobbysites sont malhonnêtes (corruption, pots-de-vin, etc.)	Ils s'ingèrent dans la société (tentent d'influencer le gouvernement)	Ils travaillent pour l'argent (ne recherchent que le profit, etc.)	Ils ont trop de pouvoir (ils nuisent au processus démocratique)	Ils défendent les intérêts de la population (servent de bonnes causes, etc.)	N'aime pas les lobbysites (ne croit pas en ce qu'ils font, etc.)	Ils sont un mal nécessaire (tant qu'on les surveille, les encadre, etc.)	Ils nous informent sur des enjeux importants (sensibilisent les gens, etc.)	Ils ont un impact réel (ont assez de pouvoir pour faire changer les choses, etc.)	Autre	
<b>Ensemble (n:945)</b>	17	13	13	8	7	5	5	4	4	4	3	16	26 A=*****
<b>Strate</b>													
RMR Québec (n:165)	17	14	14	9	9	7	2-	4	12»	5	5	12	22
RMR Montréal (n:481)	19	11<	12	7	7	5	4	6+	4	4	2	18	26
Ailleurs au Québec (n:299)	15	17>	15	8	7	6	7+	2<	2<	3	4	15	27 A=*****
<b>Âge</b>													
18-24 ans (n:35)	12	14	11	4	4	9	15»	11	7	-	-	7	30
25-34 ans (n:96)	24>	8	20>	5	6	5	6	7	3	1	1	16	26
35-44 ans (n:162)	14	6<	14	10	8	5	2	3	4	2	4	10<	39»
45-54 ans (n:164)	24>	15	9	9	7	7	3	1	2	3	5	21	24
55-64 ans (n:238)	17	14	14	10	9	6	4	2	2	5	4	21	20-
65-74 ans (n:195)	13	21>	13	6	8	2<	5	4	6	6>	4	17	22
75-84 ans (n:51)	11	17	8	7	6	5	1	1	7	9+	3	23	15
85 ans ou plus (n:4)	-	27	27	-	-	-	-	-	-	-	-	47	26 A=*****
<b>Âge</b>													
18-24 ans (n:35)	12	14	11	4	4	9	15»	11	7	-	-	7	30
25-34 ans (n:96)	24>	8	20>	5	6	5	6	7	3	1	1	16	26
35-44 ans (n:162)	14	6<	14	10	8	5	2	3	4	2	4	10<	39»
45-54 ans (n:164)	24>	15	9	9	7	7	3	1	2	3	5	21	24
55-64 ans (n:238)	17	14	14	10	9	6	4	2	2	5	4	21	20-
65-74 ans (n:195)	13	21>	13	6	8	2<	5	4	6	6>	4	17	22
75-84 ans (n:51)	11	17	8	7	6	5	1	1	7	9+	3	23	15
85 ans ou plus (n:4)	-	27	27	-	-	-	-	-	-	-	-	47	26 A=*****
<b>Plus haut diplôme, certificat ou grade</b>													
Aucun/secondaire/DEP (n:309)	14-	12	14	6	6	3<	3<	3	1<	4	3	14	34»
Collégial (n:240)	20	15	17	10	6	8	5	2	5	1<	4	17	20
Universitaire (n:380)	21+	16	10-	9	10>	9»	8>	5	9»	5	4	21>	15<
Autre (n:4)	-	6	-	-	-	-	-	68	4	4	6	-	22
NSP/NRP (n:12)	3	11	9	7	8	-	29	-	6	-	-	-	29 A=*****
<b>Taille du ménage</b>													
1 (n:157)	14	13	10	3<	7	3	5	5	5	4	3	19	31
2 (n:452)	14-	14	11	9	7	5	6	6>	4	4	3	19+	22-
3 (n:126)	27>	14	19	7	7	2	-	-	3	1	3	10-	32
4 (n:125)	18	17	14	10	10	10>	5	2	3	3	3	14	23
5 ou plus (n:78)	19	7	19	8	4	6	1	-	8	4	4	11	33
NSP/NRP (n:7)	24	-	-	-	15	9	17	-	-	-	-	33	25 A=*****
<b>Nombre d'enfants de moins de 18 ans</b>													
Aucun (n:696)	16	13	10<	7	7	5	6>	5+	4	4	3	18>	25
1 (n:92)	25+	16	23>	10	8	8	-	2	2	3	6	12	25
2 (n:94)	14	16	26»	7	5	4	1	1	3	1	4	8<	33
3 (n:43)	20	9	16	15	9	13+	-	-	9	7	1	19	23
4 (n:9)	56	10	18	6	12	-	-	-	13	-	-	-	13
5 (n:2)	-	-	-	16	-	16	-	-	-	-	-	-	84
NSP/NRP (n:9)	19	7	-	-	12	7	13	-	-	-	-	26	35 A=*****
<b>Revenu personnel</b>													
Moins de 15 000 \$ (n:39)	19	17	14	5	5	2	8	15»	2	-	-	6<	26
15 000 \$ à 24 999 \$ (n:70)	13	17	15	2<	8	8	12>	9+	8	5	2	13	23
25 000 \$ à 34 999 \$ (n:81)	11	13	17	11	13+	2	7	1	2	2	5	16	25
35 000 \$ à 44 999 \$ (n:105)	5<	18	6-	7	7	3	2	5	1	4	4	19	35+
45 000 \$ à 54 999 \$ (n:135)	17	9	10	9	9	8	3	2	3	3	1-	15	32
55 000 \$ ou plus (n:435)	24»	13	13	10+	6	5	3	1<	5	4	4	19	21<
NSP/NRP (n:80)	17	8	21+	2-	7	7	4	3	1	3	3	18	29 A=*****
<b>Revenu familial</b>													
Moins de 15 000 \$ (n:19)	17	12	11	5	9	10	16	6	5	-	-	10	29
15 000 \$ à 24 999 \$ (n:36)	15	21	12	-<	4	4	12	15	1	5	-	14	20
25 000 \$ à 34 999 \$ (n:42)	14	9	29»	1-	7	5	10	1	2	5	4	15	27
35 000 \$ à 44 999 \$ (n:133)	14	17	9	7	9	2	4	6	3	1-	3	17	31
55 000 \$ à 74 999 \$ (n:130)	11	16	9	9	4	6	1	1	8>	6	4	15	27
75 000 \$ à 99 999 \$ (n:146)	12	18	13	14>	7	12»	2	3	5	7>	4	18	17-
100 000 \$ ou plus (n:352)	25»	10-	14	9	8	4	5	4	4	3	4	18	23
NSP/NRP (n:87)	12	8	16	2<	7	3	4	1	2	3	3	15	41> A=*****

## QCLQ2AR Pour quelle(s) raison(s) avez-vous une ... opinion du lobbyisme au Québec?

% LIGNE	Raison (opinion sur le lobbyisme au Québec)												NSP/NRP
	Ils s'opposent à la population (demandes négatives, pas pour le bien de tous, etc.)	Ils causent des injustices (le système est biaisé en leur faveur, etc.)	Les lobbysites sont malhonnêtes (corruption, pots-de-vin, etc.)	Ils s'ingèrent dans la société (tentent d'influencer le gouvernement)	Ils travaillent pour l'argent (ne recherchent que le profit, etc.)	Ils ont trop de pouvoir (ils nuisent au processus démocratique)	Ils défendent les intérêts de la population (servent de bonnes causes, etc.)	N'aime pas les lobbysites (ne croit pas en ce qu'ils font, etc.)	Ils sont un mal nécessaire (tant qu'on les surveille, les encadre, etc.)	Ils nous informent sur des enjeux importants (sensibilisent les gens, etc.)	Ils ont un impact réel (ont assez de pouvoir pour faire changer les choses, etc.)	Autre	
<b>Ensemble (n:945)</b>	17	13	13	8	7	5	5	4	4	4	3	16	26 A=*****
<b>Langue maternelle</b> Français seulement (n:790) Autre (n:155)	18 13	16> 7<	13 14	8+ 5-	8 5	6 4	4< 9>	2« 9»	4 4	4 2	3 3	18+ 12-	25 29 A=*****
<b>Résidence</b> Propriétaire (n:739) Locataire (n:197) NSP/NRP (n:9)	18 15 6	15 11 6	13 13 42	9 5 -	9+ 4- -	6 5 6	4 7 11	3- 7> -	4 4 -	4 3 9	3 3 -	16 16 32	25 30 9 A=*****
<b>Principale occupation</b> Travaille à plein temps (n:458) Travaille à temps partiel (n:55) Retraité (n:317) Étudiant (n:35) Sans emploi (n:29) Ne travaille pas par choix (n:18) Invalidité (n:3) Autre (n:23) NSP/NRP (n:7)	20+ 6< 14 16 28 21 53 7 12	11- 15 17+ 17 12 9 - 22 -	12 13 13 18 27+ - - 16 -	9 4 8 4 6 4 13 10 -	7 12 8 6 9 2 40 2 -	5 8 4 12+ 3 - - 3 19	3 8 5 14> - - - 3 21	3 - 3 6 4 13 - 2 -	3 7 5 8 3 - - - -	2< 3 8» - - 5 - - 9 -	3 4 4 - 6 4 - - -	16 12 20 10 23 5 - 18 9	30> 31 18« 15 22 49> 47 24 50 A=*****
<b>Sexe</b> Masculin (n:551) Féminin (n:394)	18 16	13 14	15 12	10> 5<	7 7	6 5	5 5	4 5	4 3	4 3	4 3	17 16	22< 31> A=*****
<b>Opinion du lobbyisme au Québec</b> Très/plutôt mauvaise (n:670) Plutôt/très bonne (n:275)	24» 2«	18» 2«	18» 2«	10» 1«	10» -«	6+ 3-	-« 16»	6> -<	-« 13»	-« 12»	-« 11»	14« 22»	23< 32> A=*****
<b>Notoriété du Commissaire au lobbyisme au Québec</b> Oui (n:345) Non/NSP/NRP (n:600)	22> 15<	15 13	13 13	9 7	8 7	6 5	7 4	4 4	10» 1«	5 3	4 3	22> 14<	12« 32» A=*****
<b>Connait le rôle du Commissaire au lobbyisme au Québec</b> Très/plutôt mal (n:217) Plutôt/très bien (n:121) NSP/NRP (n:7)	21 27 4	17 15 -	12 17 7	7 10 23+	9 8 -	5 10 -	5 4 44	3 7 -	9 12 -	3 8+ -	4 6 -	23 21 8	17» 2« 19 A=*****
<b>Notoriété du Registre des lobbysites</b> Oui (n:419) Non/NSP/NRP (n:526)	23» 14«	15 13	11 14	9 7	10> 6<	5 5	7+ 4-	3 4	8» 1«	6> 2<	5» 2«	20> 14<	13« 33» A=*****

W:W

SOM Avril 2021

QCLQ2ARR Pour quelle(s) raison(s) avez-vous une ... opinion du lobbyisme au Québec?									
% LIGNE	Raison (opinion sur le lobbyisme au Québec)								
	Ne servent pas les intérêts du bien commun (population, environnement, démocratie)	Injustes/ malhonnêtes/ manquent de transparence	Agissent pour l'argent	Ont mauvaise réputation/ n'aiment pas les lobbyistes	Moyen d'influence impactant (pour/sur la société/le gouvernement)	Agissent pour le bien commun (population, démocratie)	Corrects/ nécessaires si encadrés	Autre	NSP/NRP
<b>Ensemble (n:945)</b>	23	27	7	6	13	9	6	2	26 A=*****
<b>Strate</b>									
RMR Québec (n:165)	26	27	9	6	17	7	12»	2	22
RMR Montréal (n:481)	24	23<	7	8+	13	8	6	2	26
Ailleurs au Québec (n:299)	22	32>	7	3-	13	11	5	1	27 A=*****
<b>Âge</b>									
18-24 ans (n:35)	21	21	4	11	4	15	9	-	30
25-34 ans (n:96)	30	30	6	9	8<	9	4	2	26
35-44 ans (n:162)	18	21	8	5	15	3<	4	2	39»
45-54 ans (n:164)	32>	22	7	5	20>	6	5	1	24
55-64 ans (n:238)	25	29	9	4	17	11	5	1	20-
65-74 ans (n:195)	15<	36>	8	5	13	12	9	3	22
75-84 ans (n:51)	17	29	6	4	15	16	9	5	15
85 ans ou plus (n:4)	-	74	-	-	-	-	-	-	26 A=*****
<b>Âge</b>									
18-24 ans (n:35)	21	21	4	11	4	15	9	-	30
25-34 ans (n:96)	30	30	6	9	8<	9	4	2	26
35-44 ans (n:162)	18	21	8	5	15	3<	4	2	39»
45-54 ans (n:164)	32>	22	7	5	20>	6	5	1	24
55-64 ans (n:238)	25	29	9	4	17	11	5	1	20-
65 ans ou plus (n:250)	15«	35>	8	4	13	12+	9	3	21- A=*****
<b>Plus haut diplôme, certificat ou grade</b>									
Aucun/secondaire/DEP (n:309)	19«	27	6	5	11	7-	3«	2	34»
Collégial (n:240)	28	29	6	6	15	7	8	1	20
Universitaire (n:380)	30»	27	10>	6	16	14»	10»	2	15«
Autre (n:4)	-	6	-	68	6	4	4	-	22
NSP/NRP (n:12)	3	20	8	-	7	29	6	-	29 A=*****
<b>Taille du ménage</b>									
1 (n:157)	18	27	7	6	10	9	7	3	31
2 (n:452)	21	27	7	8>	15	11+	6	2	22-
3 (n:126)	29	30	7	3	10	4	3	2	32
4 (n:125)	31+	28	10	3	16	8	4	1	23
5 ou plus (n:78)	23	26	4	3	13	6	9	1	33
NSP/NRP (n:7)	24	-	15	5	6	17	-	22	25 A=*****
<b>Nombre d'enfants de moins de 18 ans</b>									
Aucun (n:696)	22	25-	7	7+	13	11»	6	2	25
1 (n:92)	33+	32	8	3	16	4	4	2	25
2 (n:94)	21	39>	5	1	11	1<	3	2	33
3 (n:43)	28	27	9	8	20	7	11	-	23
4 (n:9)	56	28	12	-	6	-	13	-	13
5 (n:2)	16	-	-	-	16	-	-	-	84
NSP/NRP (n:9)	19	7	12	4	5	13	-	17	35 A=*****
<b>Revenu personnel</b>									
Moins de 15 000 \$ (n:39)	20	31	5	15>	5-	8	6	-	26
15 000 \$ à 24 999 \$ (n:70)	21	29	8	11	5<	19>	10	3	23
25 000 \$ à 34 999 \$ (n:81)	15	30	13+	3	18	7	6	2	25
35 000 \$ à 44 999 \$ (n:105)	7«	26	7	8	13	7	6	3	35+
45 000 \$ à 54 999 \$ (n:135)	28	23	9	3	12	7	3	-	32
55 000 \$ ou plus (n:435)	30»	27	6	4	18»	8	7	2	21<
NSP/NRP (n:80)	25	27	7	3	10	8	2	-	29 A=*****
<b>Revenu familial</b>									
Moins de 15 000 \$ (n:19)	27	22	9	6	5	17	5	-	29
15 000 \$ à 24 999 \$ (n:36)	18	33	4	19»	-«	19>	1	7	20
25 000 \$ à 34 999 \$ (n:42)	21	39+	7	2	8	11	4	3	27
35 000 \$ à 44 999 \$ (n:133)	15<	29	9	7	13	6	7	1	31
55 000 \$ à 74 999 \$ (n:130)	20	26	4	4	15	7	10>	1	27
75 000 \$ à 99 999 \$ (n:146)	26	30	7	6	21>	10	6	1	17-
100 000 \$ ou plus (n:352)	30»	24	8	6	16	8	6	2	23
NSP/NRP (n:87)	16	22	7	2	7-	9	3	3	41> A=*****

W:W

SOM Avril 2021

QCLQ2ARR Pour quelle(s) raison(s) avez-vous une ... opinion du lobbyisme au Québec?									
% LIGNE	Raison (opinion sur le lobbyisme au Québec)								
	Ne servent pas les intérêts du bien commun (population, environnement, démocratie)	Injustes/ malhonnêtes/ manquent de transparence	Agissent pour l'argent	Ont mauvaise réputation/ n'aiment pas les lobbyistes	Moyen d'influence impactant (pour/sur la société/le gouvernement)	Agissent pour le bien commun (population, démocratie)	Corrects/ nécessaires si encadrés	Autre	NSP/NRP
<b>Ensemble (n:945)</b>	23	27	7	6	13	9	6	2	26 A=*****
<b>Langue maternelle</b>									
Français seulement (n:790)	25	29	8	5<	15	8	6	2	25
Autre (n:155)	18	21	5	10>	10	11	5	3	29 A=*****
<b>Résidence</b>									
Propriétaire (n:739)	25	28	9+	4<	15	8	6	1	25
Locataire (n:197)	20	25	4-	9>	10	11	5	2	30
NSP/NRP (n:9)	6	48	-	3	6	19	-	14	9 A=*****
<b>Principale occupation</b>									
Travaille à plein temps (n:458)	26	23<	7	6	15	5«	5	2	30>
Travaille à temps partiel (n:55)	15	29	12	-	11	11	7	3	31
Retraité (n:317)	19	33>	8	5	15	15»	8	3	18«
Étudiant (n:35)	27	30	6	12	4	14	9	1	15
Sans emploi (n:29)	31	39	9	6	17	-	4	-	22
Ne travaille pas par choix (n:18)	21	9	2	13	10	5	-	1	49>
Invalidité (n:3)	53	-	40	-	13	-	-	-	47
Autre (n:23)	9	38	2	3	10	12	6	-	24
NSP/NRP (n:7)	19	-	-	-	-	21	-	9	50 A=*****
<b>Sexe</b>									
Masculin (n:551)	25	29	7	6	16»	8	7	2	22<
Féminin (n:394)	22	25	7	6	10«	10	5	1	31> A=*****
<b>Opinion du lobbyisme au Québec</b>									
Très/plutôt mauvaise (n:670)	32»	36»	10»	8»	12	-«	1«	1«	23<
Plutôt/très bonne (n:275)	4«	5«	-«	-«	17	30»	19»	5»	32> A=*****
<b>Notoriété du Commissaire au lobbyisme au Québec</b>									
Oui (n:345)	32»	30	8	6	18>	11	12»	2	12«
Non/NSP/NRP (n:600)	19«	26	7	6	12<	8	3«	2	32» A=*****
<b>Connait le rôle du Commissaire au lobbyisme au Québec</b>									
Très/pluôt mal (n:217)	30	32	9	5	16	8	11	1	17»
Plutôt/très bien (n:121)	40+	31	8	8	20	12	15	2	2«
NSP/NRP (n:7)	4-	7	-	-	23	44	8	-	19 A=*****
<b>Notoriété du Registre des lobbyistes</b>									
Oui (n:419)	29>	28	10>	5	19»	13>	10»	2	13«
Non/NSP/NRP (n:526)	20<	27	6<	6	11«	7<	4«	2	33» A=*****

W:W

SOM Avril 2021



## CLQ2A

## QLQ2ARR Pour quelle(s) raison(s) avez-vous une ... opinion du lobbyisme au Québec?

	Freq	Avec NSP		Sans NSP	
		%	% Cum	%	% Cum
Ils s'opposent à la population (demandes négatives, pas pour le bien de tous, etc.)	162	17,2	17,2	23,2	23,2
Ils causent des injustices (le système est biaisé en leur faveur, etc.)	127	13,4	30,6	18,2	41,4
Les lobbysites sont malhonnêtes (corruption, pots-de-vin, etc.)	125	13,3	43,9	17,9	59,3
Ils s'ingèrent dans la société (tentent d'influencer le gouvernement)	71	7,6	51,4	10,2	69,5
Ils travaillent pour l'argent (ne recherchent que le profit, etc.)	69	7,3	58,7	9,8	79,3
Ils ont trop de pouvoir (ils nuisent au processus démocratique)	50	5,3	64,0	7,2	86,5
Ils défendent les intérêts de la population (servent de bonnes causes, etc.)	46	4,9	68,9	6,6	93,1
N'aime pas les lobbyistes (ne croit pas en ce qu'ils font, etc.)	38	4,0	72,9	5,4	98,5
Ils sont un mal nécessaire (tant qu'on les surveille, les encadre, etc.)	37	3,9	76,8	5,3	103,7
Ils nous informent sur des enjeux importants (sensibilisent les gens, etc.)	33	3,5	80,3	4,8	108,5
Ils ont un impact réel (ont assez de pouvoir pour faire changer les choses, etc.)	30	3,2	83,5	4,3	112,8
Ils manquent de transparence (désinformation, opèrent en secret, etc.)	29	3,1	86,6	4,2	117,0
Ils gaspillent de l'argent public (causent des dépenses pour rien, etc.)	21	2,2	88,8	3,0	120,0
Ils sont corrects (acceptables, pas tous mauvais, etc.)	20	2,1	90,9	2,8	122,8
Ils ont mauvaise réputation (dans les médias, etc.)	20	2,1	92,9	2,8	125,6
Ils appuient des causes néfastes pour l'environnement	15	1,6	94,5	2,1	127,7
Ils aident le gouvernement (sont utiles au processus législatif, etc.)	14	1,5	96,0	2,0	129,7
Ils constituent un instrument politique (à des fins électorales, etc.)	13	1,4	97,4	1,9	131,6
Ils permettent à tous de s'exprimer (font avancer la démocratie, etc.)	12	1,2	98,6	1,7	133,2
Autre	18	1,9	100,5	2,5	135,8
NSP/NRP	246	26,0	126,5		
Total	945	100,0		100,0	

W:W

## QLQ2AR Pour quelle(s) raison(s) avez-vous une ... opinion du lobbyisme au Québec? TRÈS/PLUTÔT MAUVAISE OPINION

% LIGNE	Raison (opinion sur le lobbyisme au Québec)												
	Ils s'opposent à la population (demandes négatives, pas pour le bien de tous, etc.)	Les lobbysites sont malhonnêtes (corruption, pots-de-vin, etc.)	Ils causent des injustices (le système est biaisé en leur faveur, etc.)	Ils s'ingèrent dans la société (tentent d'influencer le gouvernement)	Ils travaillent pour l'argent (ne recherchent que le profit, etc.)	Ils ont trop de pouvoir (ils nuisent au processus démocratique)	N'aime pas les lobbysites (ne croit pas en ce qu'ils font, etc.)	Ils manquent de transparence (désinformation, opèrent en secret, etc.)	Ils gaspillent de l'argent public (causent des dépenses pour rien, etc.)	Ils ont mauvaise réputation (dans les médias, etc.)	Ils constituent un instrument politique (à des fins électorales, etc.)	Autre	NSP/NRP
<b>Ensemble (n:670)</b>	24	18	18	10	10	6	6	4	3	3	2	3	23 A=*****
<b>Strate</b>													
RMR Québec (n:116)	25	20	19	13	12	9	6	2	5	3	2	3	21
RMR Montréal (n:351)	24	15	14<	9	10	5	8+	3	2	3	2	4	26
Ailleurs au Québec (n:203)	23	22	24>	11	10	8	2-	5	3	3	2	2	20 A=*****
<b>Âge</b>													
18-24 ans (n:25)	18	16	20	5	6	8	16	3	-	-	-	-	38+
25-34 ans (n:71)	33>	28+	11	7	8	7	9	5	4	4	-	5	17
35-44 ans (n:123)	18	18	8<	13	10	6	4	2	2	4	1	1	34>
45-54 ans (n:120)	32+	13	20	13	11	8	2	4	5	4	6>	4	15
55-64 ans (n:174)	23	20	19	13	12	8	3	5	4	2	1	5	17-
65-74 ans (n:126)	18	14	30>	8	12	2	5	4	1	1	1	3	24
75-84 ans (n:29)	18	14	23	6	11	3	2	6	3	5	2	-	23
85 ans ou plus (n:2)	-	66	66	-	-	-	-	34	-	-	-	-	-
													A=*****
<b>Âge</b>													
18-24 ans (n:25)	18	16	20	5	6	8	16	3	-	-	-	-	38+
25-34 ans (n:71)	33>	28+	11	7	8	7	9	5	4	4	-	5	17
35-44 ans (n:123)	18	18	8<	13	10	6	4	2	2	4	1	1	34>
45-54 ans (n:120)	32+	13	20	13	11	8	2	4	5	4	6>	4	15
55-64 ans (n:174)	23	20	19	13	12	8	3	5	4	2	1	5	17-
65 ans ou plus (n:157)	18	15	29>	8	12	2-	5	5	2	2	2	3	24
													A=*****
<b>Plus haut diplôme, certificat ou grade</b>													
Aucun/secondaire/DEP (n:219)	19<	19	15-	8	9	3<	5	2<	3	2	2	3	31>
Collégial (n:171)	28	23	21	13	8	11+	3	5	2	5	1	2	15-
Universitaire (n:269)	31>	14-	23+	13	15>	11>	7	8>	4	3	2	5	15<
Autre (n:2)	-	-	-	-	-	-	76	-	-	-	-	-	24
NSP/NRP (n:9)	4	14	16	11	13	-	-	-	-	-	-	-	45 A=*****
<b>Taille du ménage</b>													
1 (n:103)	22	13	19	4<	10	5	8	6	3	1	-	3	32
2 (n:322)	19<	15	19	11	10	6	9>	5+	4	4	2	3	21
3 (n:94)	35>	26	17	9	10	1-	-	1	1	3	1	5	25
4 (n:93)	24	19	22	13	13	10	3	1	4	1	3	2	18
5 ou plus (n:54)	28	28	9	12	6	9	-	2	-	5	-	3	27
NSP/NRP (n:4)	68	-	-	-	42	26	-	-	-	15	17	-	-
													A=*****
<b>Nombre d'enfants de moins de 18 ans</b>													
Aucun (n:484)	22	14<	18	9	10	5	7>	5+	4	3	2	3	24
1 (n:66)	34+	32>	22	13	11	10	2	2	-	2	1	4	18
2 (n:73)	18	32>	19	9	6	5	1	1	5	-	1	2	26
3 (n:32)	27	21	12	20	13	18>	-	4	-	11	-	2	15
4 (n:8)	61	20	11	6	13	-	-	-	-	-	-	4	15
5 (n:1)	-	-	-	100	-	100	-	-	-	-	-	-	-
NSP/NRP (n:6)	38	-	15	-	24	15	-	-	-	8	9	-	30 A=*****
<b>Revenu personnel</b>													
Moins de 15 000 \$ (n:29)	25	19	19	7	6	3	20>	-	-	3	-	-	23
15 000 \$ à 24 999 \$ (n:47)	22	22	28+	3<	13	12	15>	4	-	3	-	5	24
25 000 \$ à 34 999 \$ (n:61)	14	19	17	14	17+	3	2	4	2	2	-	4	26
35 000 \$ à 44 999 \$ (n:69)	7<	10	25	9	11	3	8	8+	-	4	1	1	32
45 000 \$ à 54 999 \$ (n:101)	23	13	12	12	11	11+	3	3	4	2	-	4	27
55 000 \$ ou plus (n:309)	31>	18	17	13+	8	7	2<	5	5+	4	3>	4	19
NSP/NRP (n:54)	25	31+	13	3-	11	3	4	1	6	-	6	-	23 A=*****
<b>Revenu familial</b>													
Moins de 15 000 \$ (n:13)	30	19	20	9	16	-	10	-	-	-	-	-	30
15 000 \$ à 24 999 \$ (n:27)	22	12	30	-	5	6	22	1	-	5	-	2	22
25 000 \$ à 34 999 \$ (n:29)	18	34>	13	1-	10	7	1	7	3	1	-	5	25
35 000 \$ à 44 999 \$ (n:88)	21	14	22	9	13	3	9	4	1	3	-	2	30
55 000 \$ à 74 999 \$ (n:96)	16	14	21	13	6	9	2	4	3	4	1	3	21
75 000 \$ à 99 999 \$ (n:99)	16	18	24	18>	9	16>	4	8+	2	3	4+	2	13-
100 000 \$ ou plus (n:265)	31>	18	13<	11	11	4	5	4	4	3	3	4	23
NSP/NRP (n:53)	21	27	15	3-	11	4	2	1	7	1	2	-	31 A=*****

## QLQ2AR Pour quelle(s) raison(s) avez-vous une ... opinion du lobbyisme au Québec? TRÈS/PLUTÔT MAUVAISE OPINION

% LIGNE	Raison (opinion sur le lobbyisme au Québec)												NSP/NRP	
	Ils s'opposent à la population (demandes négatives, pas pour le bien de tous, etc.)	Les lobbysites sont malhonnêtes (corruption, pots-de-vin, etc.)	Ils causent des injustices (le système est biaisé en leur faveur, etc.)	Ils s'ingèrent dans la société (tentent d'influencer le gouvernement)	Ils travaillent pour l'argent (ne recherchent que le profit, etc.)	Ils ont trop de pouvoir (ils nuisent au processus démocratique)	N'aime pas les lobbysites (ne croit pas en ce qu'ils font, etc.)	Ils manquent de transparence (désinformation, opèrent en secret, etc.)	Ils gaspillent de l'argent public (causent des dépenses pour rien, etc.)	Ils ont mauvaise réputation (dans les médias, etc.)	Ils constituent un instrument politique (à des fins électorales, etc.)	Autre		
<b>Ensemble (n:670)</b>	24	18	18	10	10	6	6	4	3	3	2	3	23 A=*****	
<b>Langue maternelle</b> Français seulement (n:561) Autre (n:109)	25 19	18 19	21> 8<	12+ 6-	11 7	7 5	3« 14»	5+ 1-	3 3	3 1	2 3	3 3	22 28 A=*****	
<b>Résidence</b> Propriétaire (n:526) Locataire (n:138) NSP/NRP (n:6)	25 21 9	18 17 62	19 15 9	12 7 -	12+ 6- -	7 5 9	4< 10> -	4 4 -	3 3 -	2 4 5	2 - 9	4 2 -	20< 31> 14 A=*****	
<b>Principale occupation</b> Travaille à plein temps (n:347) Travaille à temps partiel (n:38) Retraité (n:206) Étudiant (n:25) Sans emploi (n:21) Ne travaille pas par choix (n:11) Invalidité (n:2) Autre (n:17) NSP/NRP (n:3)	26 8< 21 24 31 34 100 10 44	16 19 17 26 35+ - - 25 -	14< 21 24> 24 15 - - 25 -	12 6 11 6 7 7 24 15 -	9 16 12 9 11 3 76 3 -	5 10 5 12 4 7 - 4 74	4 - 5 18 5 21 - 2 -	3 5 6 2 6 - - 8 -	5> 5 1 - - - - - -	4 - 3 - 8 - - 2 -	3 - 2 - - - - - -	2 - 2 - 3 - - - -	2 4 4 - 14 3 - - - -	26 26 20 17 17 34 - 19 26 A=*****
<b>Sexe</b> Masculin (n:400) Féminin (n:270)	24 23	20 16	17 19	13> 7<	10 11	6 7	5 7	4 4	3 3	3 3	2 1	2 4	22 26 A=*****	
<b>Opinion du lobbyisme au Québec</b> Très/plutôt mauvaise (n:670)	24	18	18	10	10	6	6	4	3	3	2	3	23 A=*****	
<b>Notoriété du Commissaire au lobbyisme au Québec</b> Oui (n:246) Non/NSP/NRP (n:424)	31> 21<	17 19	21 17	12 9	12 9	8 6	6 5	7» 3«	7» 1«	2 3	3+ 1-	6> 2<	12« 29» A=*****	
<b>Connait le rôle du Commissaire au lobbyisme au Québec</b> Très/plutôt mal (n:162) Plutôt/très bien (n:79) NSP/NRP (n:5)	28 38 8	14 24 14	22 22 -	10 15 47	12 12 -	7 11 -	4 11 -	10> 3- -	5 12 -	3 2 -	4 2 -	7 3 -	16> -« 39 A=*****	
<b>Notoriété du Registre des lobbysites</b> Oui (n:296) Non/NSP/NRP (n:374)	31» 20«	14- 20+	21 16	13 9	15> 8<	6 6	5 6	7> 3<	5 2	3 3	2 1	5+ 2-	14« 28» A=*****	

## QCLQ2ARR Pour quelle(s) raison(s) avez-vous une ... opinion du lobbyisme au Québec? TRÈS/PLUTÔT MAUVAISE OPINION

% LIGNE	Raison (opinion sur le lobbyisme au Québec)								
	Ne servent pas les intérêts du bien commun (population, environnement, démocratie)	Injustes/ malhonnêtes/ manquent de transparence	Agissent pour l'argent	Ont mauvaise réputation/ n'aiment pas les lobbyistes	Moyen d'influence impactant (pour/sur la société/le gouvernement)	Agissent pour le bien commun (population, démocratie)	Corrects/ nécessaires si encadrés	Autre	NSP/NRP
<b>Ensemble (n:670)</b>	32	36	10	8	12	-	1	1	23 A=*****
<b>Strate</b>									
RMR Québec (n:116)	37	38	12	8	15	-	2	-	21
RMR Montréal (n:351)	30	29*	10	11	11	-	-	1	26
Ailleurs au Québec (n:203)	32	45*	10	5-	13	-	1	-	20 A=*****
<b>Âge</b>									
18-24 ans (n:25)	25	30	6	16	5	-	-	-	38+
25-34 ans (n:71)	40+	42	8	12	7	-	1	-	17
35-44 ans (n:123)	24	27-	10	7	14	1	-	-	34>
45-54 ans (n:120)	43>	30	11	7	19>	-	-	1	15
55-64 ans (n:174)	34	39	12	5	15	-	-	1	17-
65-74 ans (n:126)	21<	46>	12	7	10	-	1	-	24
75-84 ans (n:29)	24	43	11	7	8	-	-	-	23
85 ans ou plus (n:2)	-	100	-	-	-	-	-	-	- A=*****
<b>Âge</b>									
18-24 ans (n:25)	25	30	6	16	5	-	-	-	38+
25-34 ans (n:71)	40+	42	8	12	7	-	1	-	17
35-44 ans (n:123)	24	27-	10	7	14	1	-	-	34>
45-54 ans (n:120)	43>	30	11	7	19>	-	-	1	15
55-64 ans (n:174)	34	39	12	5	15	-	-	1	17-
65 ans ou plus (n:157)	22<	46>	12	7	9	-	1	-	24 A=*****
<b>Plus haut diplôme, certificat ou grade</b>									
Aucun/secondaire/DEP (n:219)	25*	35	9	7	11	-	-	-	31*
Collégial (n:171)	39+	41	8	8	13	-	-	-	15-
Universitaire (n:269)	42*	38	15>	9	15	-	1	1	15*
Autre (n:2)	-	-	-	76	-	-	-	-	24
NSP/NRP (n:9)	4	30	13	-	11	-	-	-	45 A=*****
<b>Taille du ménage</b>									
1 (n:103)	27	36	10	8	4<	1	-	-	32
2 (n:322)	28	35	10	12>	14	-	1	1	21
3 (n:94)	37	40	10	4	10	-	1	-	25
4 (n:93)	38	36	13	4	17	-	-	1	18
5 ou plus (n:54)	33	37	6	5	12	-	1	1	27
NSP/NRP (n:4)	68	-	42	15	17	-	-	-	- A=*****
<b>Nombre d'enfants de moins de 18 ans</b>									
Aucun (n:484)	30	33-	10	10+	12	-	1	-	24
1 (n:66)	43+	43	11	4	14	-	-	-	18
2 (n:73)	26	47+	6	1-	9	-	-	2	26
3 (n:32)	38	37	13	11	20	-	-	-	15
4 (n:8)	61	31	13	-	6	-	4	-	15
5 (n:1)	100	-	-	-	100	-	-	-	-
NSP/NRP (n:6)	38	15	24	8	9	-	-	-	30 A=*****
<b>Revenu personnel</b>									
Moins de 15 000 \$ (n:29)	27	38	6	20>	7	-	-	-	23
15 000 \$ à 24 999 \$ (n:47)	33	44	13	18>	3<	-	2	-	24
25 000 \$ à 34 999 \$ (n:61)	19-	35	17+	4	14	-	-	2	26
35 000 \$ à 44 999 \$ (n:69)	10*	38	11	12	9	-	1	-	32
45 000 \$ à 54 999 \$ (n:101)	37	27-	11	4	12	-	-	-	27
55 000 \$ ou plus (n:309)	40*	36	8	6	17*	-	-	1	19
NSP/NRP (n:54)	30	40	11	4	9	-	-	-	23 A=*****
<b>Revenu familial</b>									
Moins de 15 000 \$ (n:13)	30	39	16	10	9	-	-	-	30
15 000 \$ à 24 999 \$ (n:27)	25	41	5	27*	-<	-	-	-	22
25 000 \$ à 34 999 \$ (n:29)	28	48	10	2	1<	-	-	4	25
35 000 \$ à 44 999 \$ (n:88)	23	37	13	10	9	-	2	-	30
55 000 \$ à 74 999 \$ (n:96)	28	36	6	6	14	-	-	-	21
75 000 \$ à 99 999 \$ (n:99)	34	40	9	7	22*	-	1	-	13-
100 000 \$ ou plus (n:265)	37>	31-	11	8	14	-	-	1	23
NSP/NRP (n:53)	27	38	11	3	5	-	-	-	31 A=*****

**QCLQ2ARR Pour quelle(s) raison(s) avez-vous une ... opinion du lobbyisme au Québec? TRÈS/PLUTÔT MAUVAISE OPINION**

% LIGNE	Raison (opinion sur le lobbyisme au Québec)								
	Ne servent pas les intérêts du bien commun (population, environnement, démocratie)	Injustes/ malhonnêtes/ manquent de transparence	Agissent pour l'argent	Ont mauvaise réputation/ n'aiment pas les lobbyistes	Moyen d'influence impactant (pour/sur la société/le gouvernement)	Agissent pour le bien commun (population, démocratie)	Corrects/ nécessaires si encadrés	Autre	NSP/NRP
<b>Ensemble (n:670)</b>	32	36	10	8	12	-	1	1	23 A=*****
<b>Langue maternelle</b>									
Français seulement (n:561)	33	39>	11	6<	13	-	1	-	22
Autre (n:109)	26	27<	7	14>	9	-	-	2	28 A=*****
<b>Résidence</b>									
Propriétaire (n:526)	34	36	12+	6<	14	-	-	1	20<
Locataire (n:138)	28	34	6-	13>	8	-	1	-	31>
NSP/NRP (n:6)	9	72	-	5	9	-	-	-	14 A=*****
<b>Principale occupation</b>									
Travaille à plein temps (n:347)	34	30«	9	8	14	-	-	1	26
Travaille à temps partiel (n:38)	20	41	16	-	6	-	-	4	26
Retraité (n:206)	28	45>	12	7	12	-	1	-	20
Étudiant (n:25)	34	44	9	18	6	-	-	-	17
Sans emploi (n:21)	35	51	11	8	12	-	-	-	17
Ne travaille pas par choix (n:11)	34	15	3	21	10	-	-	-	34
Invalidité (n:2)	100	-	76	-	24	-	-	-	-
Autre (n:17)	14	50	3	5	15	-	-	-	19
NSP/NRP (n:3)	74	-	-	-	-	-	-	-	26 A=*****
<b>Sexe</b>									
Masculin (n:400)	32	38	10	8	15>	-	1	-	22
Féminin (n:270)	31	34	11	9	8<	-	-	1	26 A=*****
<b>Opinion du lobbyisme au Québec</b>									
Très/plutôt mauvaise (n:670)	32	36	10	8	12	-	1	1	23 A=*****
<b>Notoriété du Commissaire au lobbyisme au Québec</b>									
Oui (n:246)	44»	41	12	8	16+	-	2	1	12«
Non/NSP/NRP (n:424)	26«	34	9	8	10-	-	-	-	29» A=*****
<b>Connait le rôle du Commissaire au lobbyisme au Québec</b>									
Très/plutôt mal (n:162)	40	40	12	7	15	1	2	1	16>
Plutôt/très bien (n:79)	56>	46	12	12	16	-	1	-	-«
NSP/NRP (n:5)	8	14	-	-	47	-	-	-	39 A=*****
<b>Notoriété du Registre des lobbyistes</b>									
Oui (n:296)	41»	37	15>	8	16	-	1	-	14«
Non/NSP/NRP (n:374)	27«	36	8<	9	10	-	-	1	28» A=*****

W:W

SOM Avril 2021

## SELECTION: Très/plutôt mauvaise

## CLQ2A

QCLQ2ARR Pour quelle(s) raison(s) avez-vous une ... opinion du lobbyisme au Québec? TRÈS/PLUTÔT  
MAUVAISE OPINION

	Freq	Avec NSP		Sans NSP	
		%	% Cum	%	% Cum
Ils s'opposent à la population (demandes négatives, pas pour le bien de tous, etc.)	159	23,7	23,7	30,9	30,9
Les lobbysites sont malhonnêtes (corruption, pots-de-vin, etc.)	121	18,1	41,8	23,7	54,6
Ils causent des injustices (le système est biaisé en leur faveur, etc.)	121	18,1	59,8	23,6	78,1
Ils s'ingèrent dans la société (tentent d'influencer le gouvernement)	69	10,2	70,1	13,3	91,5
Ils travaillent pour l'argent (ne recherchent que le profit, etc.)	68	10,2	80,3	13,3	104,8
Ils ont trop de pouvoir (ils nuisent au processus démocratique)	43	6,4	86,7	8,3	113,1
N'aime pas les lobbyistes (ne croit pas en ce qu'ils font, etc.)	37	5,6	92,3	7,3	120,4
Ils manquent de transparence (désinformation, opèrent en secret, etc.)	27	4,0	96,2	5,2	125,6
Ils gaspillent de l'argent public (causent des dépenses pour rien, etc.)	21	3,1	99,4	4,1	129,7
Ils ont mauvaise réputation (dans les médias, etc.)	20	2,9	102,3	3,8	133,5
Ils constituent un instrument politique (à des fins électorales, etc.)	12	1,8	104,1	2,4	135,9
Ils appuient des causes néfastes pour l'environnement	12	1,7	105,8	2,3	138,2
Ils sont corrects (acceptables, pas tous mauvais, etc.)	2	0,3	106,1	0,4	138,5
Ils sont un mal nécessaire (tant qu'on les surveille, les encadre, etc.)	2	0,2	106,4	0,3	138,8
Ils aident le gouvernement (sont utiles au processus législatif, etc.)	1	0,2	106,6	0,3	139,1
Ils défendent les intérêts de la population (servent de bonnes causes, etc.)	1	0,1	106,7	0,1	139,3
Autre	3	0,5	107,2	0,7	139,9
NSP/NRP	157	23,4	130,6		
Total	670	100,0		100,0	

W:W

## QCLQ2AR Pour quelle(s) raison(s) avez-vous une ... opinion du lobbyisme au Québec? PLUTÔT/TRÈS BONNE OPINION

% LIGNE	Raison (opinion sur le lobbyisme au Québec)											NSP/NRP
	Ils défendent les intérêts de la population (servent de bonnes causes, etc.)	Ils sont un mal nécessaire (tant qu'on les surveille, les encadre, etc.)	Ils nous informent sur des enjeux importants (sensibilisent les gens, etc.)	Ils ont un impact réel (ont assez de pouvoir pour faire changer les choses, etc.)	Ils sont corrects (acceptables, pas tous mauvais, etc.)	Ils aident le gouvernement (sont utiles au processus législatif, etc.)	Ils permettent à tous de s'exprimer (font avancer la démocratie, etc.)	Ils ont trop de pouvoir (ils nuisent au processus démocratique)	Ils causent des injustices (le système est biaisé en leur faveur, etc.)	Les lobbysites sont malhonnêtes (corruption, pots-de-vin, etc.)	Autre	
<b>Ensemble (n:275)</b>	16	13	12	11	6	4	4	3	2	2	11	32 A=*****
<b>Strate</b>												
RMR Québec (n:49)	5-	33*	17	16	2	3	1	2	-	-	9	25
RMR Montréal (n:130)	14	15	14	9	6	6	4	4	2	2	16+	25-
Ailleurs au Québec (n:96)	21	5*	9	12	7	3	5	2	3	2	6-	42> A=*****
<b>Âge</b>												
18-24 ans (n:10)	48*	25	-	-	5	-	-	11	-	-	11	11
25-34 ans (n:25)	24	9	5	5	3	4	4	2	-	-	8	49+
35-44 ans (n:39)	5	14	6	15	3	5	-	-	1	-	10	51>
45-54 ans (n:44)	8	7	11	16	10	5	2	3	4	-	8	44
55-64 ans (n:64)	15	7	20	13	11	5	9+	1	3	-	4	28
65-74 ans (n:69)	16	18	20+	13	6	5	5	-	2	9	18	18<
75-84 ans (n:22)	2	15	19	7	3	6	12	8	11	-	24	5<
85 ans ou plus (n:2)	-	-	-	-	-	-	-	-	-	-	56	44 A=*****
<b>Âge</b>												
18-24 ans (n:10)	48*	25	-	-	5	-	-	11	-	-	11	11
25-34 ans (n:25)	24	9	5	5	3	4	4	2	-	-	8	49+
35-44 ans (n:39)	5	14	6	15	3	5	-	-	1	-	10	51>
45-54 ans (n:44)	8	7	11	16	10	5	2	3	4	-	8	44
55-64 ans (n:64)	15	7	20	13	11	5	9+	1	3	-	4	28
65 ans ou plus (n:93)	12	17	19+	11	5	5	6	2	4	7	20>	15* A=*****
<b>Plus haut diplôme, certificat ou grade</b>												
Aucun/secondaire/DEP (n:90)	10<	3*	13	9	6	3	3	2	4	3	12	43*
Collégial (n:69)	18	17	3<	13	9	4	4	-	-	-	8	33
Universitaire (n:111)	24	26*	15	12	5	8	6	6	1	1	11	15*
Autre (n:2)	-	40	40	60	-	-	-	-	60	-	-	-
NSP/NRP (n:3)	82	18	-	-	-	-	-	-	-	-	-	- A=*****
<b>Taille du ménage</b>												
1 (n:54)	13	14	13	10	7	13*	5	-	1	5	11	28
2 (n:130)	21	13	14	11	8	3	5	2	3	2	12	24<
3 (n:32)	4	6	5	12	2	-	4	4	6	-	11	52>
4 (n:32)	21	10	10	12	7	2	-	10	1	-	10	35
5 ou plus (n:24)	4	24	15	12	4	6	5	-	-	-	-	47
NSP/NRP (n:3)	27	-	-	-	-	-	-	-	-	-	34	39 A=*****
<b>Nombre d'enfants de moins de 18 ans</b>												
Aucun (n:212)	20>	12	12	10	7	5	5	3	3	2	12	26*
1 (n:26)	2	8	12	21+	8	-	4	2	-	-	6	44
2 (n:21)	3	17	6	20	3	-	-	-	3	-	-	67>
3 (n:11)	-	31	25	3	9	14	-	-	-	-	-	45
4 (n:1)	-	100	-	-	-	-	-	-	-	-	-	-
5 (n:1)	-	-	-	-	-	-	-	-	-	-	-	100
NSP/NRP (n:3)	27	-	-	-	-	-	-	-	-	-	34	39 A=*****
<b>Revenu personnel</b>												
Moins de 15 000 \$ (n:10)	30	9	-	-	14	-	1	-	12	-	-	33
15 000 \$ à 24 999 \$ (n:23)	32+	20	14	6	1	-	3	2	-	5	8	22
25 000 \$ à 34 999 \$ (n:20)	30	9	10	21	17+	9	2	-	-	10	2	21
35 000 \$ à 44 999 \$ (n:36)	4	4	9	11	11	4	4	4	7	-	17	38
45 000 \$ à 54 999 \$ (n:34)	12	10	13	3	2	8	5	-	2	-	12	46
55 000 \$ ou plus (n:126)	12	18	16	16+	5	4	4	1	1	-	12	29
NSP/NRP (n:26)	11	4	8	7	3	3	9	16	-	2	14	42 A=*****
<b>Revenu familial</b>												
Moins de 15 000 \$ (n:6)	38	11	-	-	-	-	2	23	-	-	23	26
15 000 \$ à 24 999 \$ (n:9)	39	2	16	-	-	-	8	-	-	14	22	16
25 000 \$ à 34 999 \$ (n:13)	39	8	19	15	8	13	-	-	-	15	-	32
35 000 \$ à 44 999 \$ (n:45)	11	8	3<	9	9	8	5	-	8	-	13	33
55 000 \$ à 74 999 \$ (n:34)	4	26>	18	11	6	4	2	-	5	-	6	38
75 000 \$ à 99 999 \$ (n:47)	8	14	27>	14	6	3	4	1	1	-	9	28
100 000 \$ ou plus (n:87)	21	16	11	17+	10	5	4	4	1	-	11	24
NSP/NRP (n:34)	9	4	7	6	2	2	9	3	-	2	8	55> A=*****

## QCLQ2AR Pour quelle(s) raison(s) avez-vous une ... opinion du lobbyisme au Québec? PLUTÔT/TRÈS BONNE OPINION

% LIGNE	Raison (opinion sur le lobbyisme au Québec)											
	Ils défendent les intérêts de la population (servent de bonnes causes, etc.)	Ils sont un mal nécessaire (tant qu'on les surveille, les encadre, etc.)	Ils nous informent sur des enjeux importants (sensibilisent les gens, etc.)	Ils ont un impact réel (ont assez de pouvoir pour faire changer les choses, etc.)	Ils sont corrects (acceptables, pas tous mauvais, etc.)	Ils aident le gouvernement (sont utiles au processus législatif, etc.)	Ils permettent à tous de s'exprimer (font avancer la démocratie, etc.)	Ils ont trop de pouvoir (ils nuisent au processus démocratique)	Ils causent des injustices (le système est biaisé en leur faveur, etc.)	Les lobbysites sont malhonnêtes (corruption, pots-de-vin, etc.)	Autre	NSP/NRP
<b>Ensemble (n:275)</b>	16	13	12	11	6	4	4	3	2	2	11	32 A=*****
<b>Langue maternelle</b> Français seulement (n:229) Autre (n:46)	12< 28>	12 13	14 7	11 9	7 3	6 1	5 2	3 2	2 3	1 3	11 10	33 31 A=*****
<b>Résidence</b> Propriétaire (n:213) Locataire (n:59) NSP/NRP (n:3)	13 22 33	13 13 -	12 11 26	11 10 -	9 2 -	4 6 -	4 4 26	2 4 -	4 - -	1 3 -	10 12 42	36 27 - A=*****
<b>Principale occupation</b> Travaille à plein temps (n:111) Travaille à temps partiel (n:17) Retraité (n:111) Étudiant (n:10) Sans emploi (n:8) Ne travaille pas par choix (n:7) Invalidité (n:1) Autre (n:6) NSP/NRP (n:4)	12 27 15 45 - - - 9 29	10 23 15 20 12 - - - -	7- 10 22» - - 14 - 27 -	12 13 12 - 25 9 - - -	9 - 5 7 7 - - 17 -	6 - 4 - - - - - -	2 - 9> - - - - 14 -	2 4 - 12 - - - - -	2 - 4 - - - - 15 -	- - 5 - - - - -	8 - 17+ 16 16 4 - - 13	43> 42 16« 12 40 73 100 32 58 A=*****
<b>Sexe</b> Masculin (n:151) Féminin (n:124)	17 16	15 10	14 10	13 8	8 5	5 3	1< 7>	4 1	2 3	1 2	17» 4«	24< 42> A=*****
<b>Opinion du lobbyisme au Québec</b> Plutôt/très bonne (n:275)	16	13	12	11	6	4	4	3	2	2	11	32 A=*****
<b>Notoriété du Commissaire au lobbyisme au Québec</b> Oui (n:99) Non/NSP/NRP (n:176)	22 14	32» 4«	16 10	15 9	6 7	6 4	2 5	3 3	1 3	3 1	10 11	12« 41» A=*****
<b>Connait le rôle du Commissaire au lobbyisme au Québec</b> Très/plutôt mal (n:55) Plutôt/très bien (n:42) NSP/NRP (n:2)	18 13 85	32 37 -	12 25 -	13 20 -	4 8 15	8 6 -	2 1 -	- 7 -	2 - -	5 - -	10 14 -	18+ 6 - A=*****
<b>Notoriété du Registre des lobbysites</b> Oui (n:123) Non/NSP/NRP (n:152)	23 12	26» 5«	18> 8<	17> 7<	5 7	7+ 3-	3 5	3 3	1 3	5 -	14 9	9« 46» A=*****

W:W

SOM Avril 2021



## QCLQ2ARR Pour quelle(s) raison(s) avez-vous une ... opinion du lobbyisme au Québec? PLUTÔT/TRÈS BONNE OPINION

% LIGNE	Raison (opinion sur le lobbyisme au Québec)								
	Ne servent pas les intérêts du bien commun (population, environnement, démocratie)	Injustes/malhonnetes/manquent de transparence	Agissent pour l'argent	Ont mauvaise réputation/n'aiment pas les lobbyistes	Moyen d'influence impactant (pour/sur la société/le gouvernement)	Agissent pour le bien commun (population, démocratie)	Corrects/nécessaires si encadrés	Autre	NSP/NRP
<b>Ensemble (n:275)</b>	4	5	-	-	17	30	19	5	32 A=*****
<b>Strate</b>									
RMR Québec (n:49)	2	-	-	-	21	23	35>	7	25
RMR Montréal (n:130)	6	6	-	-	17	31	21	6	25->
Ailleurs au Québec (n:96)	2	6	1	-	15	31	12<	4	42> A=*****
<b>Âge</b>									
18-24 ans (n:10)	11	-	-	-	-	48	29	-	11
25-34 ans (n:25)	2	-	-	-	8	33	11	8	49+
35-44 ans (n:39)	-	1	-	-	20	9<	15	10	51>
45-54 ans (n:44)	6	4	-	-	22	19	17	-	44
55-64 ans (n:64)	1	3	-	-	21	39	18	2	28
65-74 ans (n:69)	2	15*	1	1	18	36	24	10	18<
75-84 ans (n:22)	8	11	-	-	24	34	19	10	5<
85 ans ou plus (n:2)	-	56	-	-	-	-	-	-	44 A=*****
<b>Âge</b>									
18-24 ans (n:10)	11	-	-	-	-	48	29	-	11
25-34 ans (n:25)	2	-	-	-	8	33	11	8	49+
35-44 ans (n:39)	-	1	-	-	20	9<	15	10	51>
45-54 ans (n:44)	6	4	-	-	22	19	17	-	44
55-64 ans (n:64)	1	3	-	-	21	39	18	2	28
65 ans ou plus (n:93)	4	15*	1	1	19	35	22	10+	15< A=*****
<b>Plus haut diplôme, certificat ou grade</b>									
Aucun/secondaire/DEP (n:90)	4	8	-	-	13	24-	9<	7	43>
Collégial (n:69)	-	1	-	-	21	25	27	3	33
Universitaire (n:111)	6	3	1	1	20	42>	30>	4	15<
Autre (n:2)	-	60	-	-	60	40	40	-	-
NSP/NRP (n:3)	-	-	-	-	-	82	18	-	- A=*****
<b>Taille du ménage</b>									
1 (n:54)	-	8	1	-	23	26	22	8	28
2 (n:130)	3	6	-	-	16	39>	21	5	24<
3 (n:32)	8	6	-	-	13	14-	9	5	52>
4 (n:32)	10	1	-	-	14	30	15	-	35
5 ou plus (n:24)	-	-	-	-	18	19	27	-	47
NSP/NRP (n:3)	-	-	-	-	-	27	-	34	39 A=*****
<b>Nombre d'enfants de moins de 18 ans</b>									
Aucun (n:212)	5	7	-	-	16	35>	19	5	26<
1 (n:26)	2	-	-	-	21	14	17	6	44
2 (n:21)	-	3	-	-	20	6-	17	-	67>
3 (n:11)	-	-	-	-	17	25	41	-	45
4 (n:1)	-	-	-	-	-	-	100	-	-
5 (n:1)	-	-	-	-	-	-	-	-	100
NSP/NRP (n:3)	-	-	-	-	-	27	-	34	39 A=*****
<b>Revenu personnel</b>									
Moins de 15 000 \$ (n:10)	-	12	-	-	-	31	23	-	33
15 000 \$ à 24 999 \$ (n:23)	2	5	-	-	9	49+	21	8	22
25 000 \$ à 34 999 \$ (n:20)	-	12	-	-	32+	32	27	-	21
35 000 \$ à 44 999 \$ (n:36)	4	7	-	1	20	18	15	8	38
45 000 \$ à 54 999 \$ (n:34)	-	10	2	-	10	28	12	2	46
55 000 \$ ou plus (n:126)	4	1	-	-	22	29	23	7	29
NSP/NRP (n:26)	16	2	-	-	12	25	7	1	42 A=*****
<b>Revenu familial</b>									
Moins de 15 000 \$ (n:6)	23	-	-	-	-	39	11	-	26
15 000 \$ à 24 999 \$ (n:9)	-	14	-	-	-	62>	2	22	16
25 000 \$ à 34 999 \$ (n:13)	-	15	-	-	27	43	16	-	32
35 000 \$ à 44 999 \$ (n:45)	-	13>	1	-	20	18	16	4	33
55 000 \$ à 74 999 \$ (n:34)	3	5	-	-	16	22	32+	3	38
75 000 \$ à 99 999 \$ (n:47)	1	1	-	1	19	35	19	4	28
100 000 \$ ou plus (n:87)	6	1	-	-	22	34	25	5	24
NSP/NRP (n:34)	3	2	-	-	9	21	6-	7	55> A=*****

W:W

SOM Avril 2021

## QCLQ2ARR Pour quelle(s) raison(s) avez-vous une ... opinion du lobbyisme au Québec? PLUTÔT/TRÈS BONNE OPINION

% LIGNE	Raison (opinion sur le lobbyisme au Québec)								
	Ne servent pas les intérêts du bien commun (population, environnement, démocratie)	Injustes/ malhonnêtes/ manquent de transparence	Agissent pour l'argent	Ont mauvaise réputation/ n'aiment pas les lobbyistes	Moyen d'influence impactant (pour/sur la société/le gouvernement)	Agissent pour le bien commun (population, démocratie)	Corrects/ nécessaires si encadrés	Autre	NSP/NRP
<b>Ensemble (n:275)</b>	4	5	-	-	17	30	19	5	32 A=*****
<b>Langue maternelle</b>									
Français seulement (n:229)	4	4	-	-	18	28	20	5	33
Autre (n:46)	2	8	-	-	13	36	17	5	31 A=*****
<b>Résidence</b>									
Propriétaire (n:213)	3	6	-	-	17	27	21	3-	36
Locataire (n:59)	4	3	-	-	16	35	15	8	27
NSP/NRP (n:3)	-	-	-	-	-	58	-	42	- A=*****
<b>Principale occupation</b>									
Travaille à plein temps (n:111)	2	2	-	-	18	20<	18	5	43>
Travaille à temps partiel (n:17)	4	-	-	-	24	37	23	-	42
Retraité (n:111)	3	12»	1	1	20	42>	20	7	16«
Étudiant (n:10)	12	-	-	-	-	45	27	4	12
Sans emploi (n:8)	16	-	-	-	32	-	18	-	40
Ne travaille pas par choix (n:7)	-	-	-	-	9	14	-	4	73
Invalidité (n:1)	-	-	-	-	-	-	-	-	100
Autre (n:6)	-	15	-	-	-	35	17	-	32
NSP/NRP (n:4)	-	-	-	-	-	29	-	13	58 A=*****
<b>Sexe</b>									
Masculin (n:151)	6	5	-	-	21+	29	22	8	24<
Féminin (n:124)	1	6	-	-	12-	31	15	3	42> A=*****
<b>Opinion du lobbyisme au Québec</b>									
Plutôt/très bonne (n:275)	4	5	-	-	17	30	19	5	32 A=*****
<b>Notoriété du Commissaire au lobbyisme du Québec</b>									
Oui (n:99)	4	6	-	1	21	36	37»	3	12«
Non/NSP/NRP (n:176)	4	5	-	-	14	28	11«	6	41» A=*****
<b>Connait le rôle du Commissaire au lobbyisme du Québec</b>									
Très/pluôt mal (n:55)	2	11	-	1	21	27	35	1	18+
Plutôt/très bien (n:42)	7	-	-	-	27	37	45	7	6
NSP/NRP (n:2)	-	-	-	-	-	85	15	-	- A=*****
<b>Notoriété du Registre des lobbyistes</b>									
Oui (n:123)	4	7	-	-	26»	40>	30»	8	9«
Non/NSP/NRP (n:152)	4	4	-	-	11«	24<	12«	4	46» A=*****

W:W

SOM Avril 2021

## SELECTION: Plutôt/très bonne

## CLQ2A

QCLQ2ARR Pour quelle(s) raison(s) avez-vous une ... opinion du lobbyisme au Québec? PLUTÔT/TRÈS  
BONNE OPINION

	Freq	Avec NSP		Sans NSP	
		%	% Cum	%	% Cum
Ils défendent les intérêts de la population (servent de bonnes causes, etc.)	45	16,2	16,2	23,9	23,9
Ils sont un mal nécessaire (tant qu'on les surveille, les encadre, etc.)	35	12,6	28,8	18,6	42,5
Ils nous informent sur des enjeux importants (sensibilisent les gens, etc.)	33	12,0	40,8	17,6	60,2
Ils ont un impact réel (ont assez de pouvoir pour faire changer les choses, etc.)	30	10,8	51,6	15,9	76,1
Ils sont corrects (acceptables, pas tous mauvais, etc.)	18	6,4	57,9	9,4	85,5
Ils aident le gouvernement (sont utiles au processus législatif, etc.)	12	4,5	62,4	6,6	92,1
Ils permettent à tous de s'exprimer (font avancer la démocratie, etc.)	11	4,2	66,6	6,1	98,2
Ils ont trop de pouvoir (ils nuisent au processus démocratique)	8	2,8	69,3	4,1	102,3
Ils causent des injustices (le système est biaisé en leur faveur, etc.)	7	2,5	71,8	3,6	105,9
Les lobbysites sont malhonnêtes (corruption, pots-de-vin, etc.)	5	1,7	73,5	2,5	108,4
Ils s'opposent à la population (demandes négatives, pas pour le bien de tous, etc.)	5	1,6	75,1	2,4	110,9
Ils appuient des causes néfastes pour l'environnement	3	1,2	76,3	1,8	112,6
Ils s'ingèrent dans la société (tentent d'influencer le gouvernement)	3	1,2	77,5	1,7	114,3
Ils manquent de transparence (désinformation, opèrent en secret, etc.)	3	1,1	78,5	1,6	115,9
Ils constituent un instrument politique (à des fins électorales, etc.)	1	0,4	78,9	0,6	116,5
Ils travaillent pour l'argent (ne recherchent que le profit, etc.)	1	0,2	79,2	0,3	116,8
N'aime pas les lobbyistes (ne croit pas en ce qu'ils font, etc.)	0	0,2	79,3	0,2	117,0
Autre	14	5,2	84,5	7,6	124,7
NSP/NRP	89	32,2	116,7		
Total	275	100,0		100,0	

W:W

QCLQ3 Avez-vous déjà entendu parler de l'organisme public  
appelé le Commissaire au lobbyisme du Québec ?

% LIGNE	Notoriété du Commissaire au lobbyisme du Québec		
	Oui	Non	NSP/NRP
<b>Ensemble (n:1212)</b>	26	72	2 A=*****
<b>Strate</b>			
RMR Québec (n:209)	38»	60«	2
RMR Montréal (n:603)	24	74	2
Ailleurs au Québec (n:400)	26	72	2
			A=0,020
<b>Âge</b>			
18-24 ans (n:51)	22	78	-
25-34 ans (n:126)	18-	81>	1
35-44 ans (n:202)	25	74	1
45-54 ans (n:205)	34>	63<	3
55-64 ans (n:301)	25	72	3
65-74 ans (n:253)	32+	67-	1
75-84 ans (n:68)	23	75	2
85 ans ou plus (n:6)	21	79	-
			C=0,083
<b>Âge</b>			
18-24 ans (n:51)	22	78	-
25-34 ans (n:126)	18-	81>	1
35-44 ans (n:202)	25	74	1
45-54 ans (n:205)	34>	63<	3
55-64 ans (n:301)	25	72	3
65 ans ou plus (n:327)	30	69	1
			B=0,085
<b>Plus haut diplôme, certificat ou grade</b>			
Aucun/secondaire/DEP (n:431)	21«	77»	2
Collégial (n:300)	29	70	1
Universitaire (n:460)	35»	64«	1
Autre (n:7)	34	56	10
NSP/NRP (n:14)	35	58	7
			D=0,000
<b>Taille du ménage</b>			
1 (n:217)	21-	78+	1
2 (n:568)	30>	68<	2
3 (n:159)	25	75	-
4 (n:164)	28	72	-
5 ou plus (n:96)	23	75	2
NSP/NRP (n:8)	4	96	-
			C=0,246
<b>Nombre d'enfants de moins de 18 ans</b>			
Aucun (n:899)	26	72	2
1 (n:111)	28	71	1
2 (n:126)	26	74	-
3 (n:53)	31	66	3
4 (n:10)	28	72	-
5 (n:2)	-	100	-
NSP/NRP (n:11)	16	84	-
			E=0,876
<b>Revenu personnel</b>			
Moins de 15 000 \$ (n:61)	13<	86>	1
15 000 \$ à 24 999 \$ (n:92)	27	72	1
25 000 \$ à 34 999 \$ (n:107)	14«	84»	2
35 000 \$ à 44 999 \$ (n:146)	24	74	2
45 000 \$ à 54 999 \$ (n:171)	28	72	-
55 000 \$ ou plus (n:523)	36»	63«	1
NSP/NRP (n:112)	20	74	6»
			B=0,000
<b>Revenu familial</b>			
Moins de 15 000 \$ (n:22)	9<	91>	-
15 000 \$ à 24 999 \$ (n:48)	26	73	1
25 000 \$ à 34 999 \$ (n:62)	17	79	4
35 000 \$ à 44 999 \$ (n:182)	25	74	1
55 000 \$ à 74 999 \$ (n:157)	24	75	1
75 000 \$ à 99 999 \$ (n:191)	33+	66-	1
100 000 \$ ou plus (n:423)	33»	66<	1
NSP/NRP (n:127)	16<	79	5»
			B=0,019

W:W

SOM Avril 2021

QCLQ3 Avez-vous déjà entendu parler de l'organisme public appelé le  
Commissaire au lobbyisme du Québec ?

% LIGNE	Notoriété du Commissaire au lobbyisme du Québec		
	Oui	Non	NSP/NRP
<b>Ensemble (n:1212)</b>	26	72	2 A=*****
<b>Langue maternelle</b>			
Français seulement (n:1014)	27	72	1
Autre (n:198)	26	73	1 A=0,975
<b>Résidence</b>			
Propriétaire (n:935)	29+	70-	1
Locataire (n:263)	23	76	1
NSP/NRP (n:14)	-<	100>	- B=0,290
<b>Principale occupation</b>			
Travaille à plein temps (n:570)	29	70	1
Travaille à temps partiel (n:70)	20	80	-
Retraité (n:409)	30	68-	2
Étudiant (n:51)	23	77	-
Sans emploi (n:35)	26	73	1
Ne travaille pas par choix (n:27)	10-	84	6
Invalidité (n:4)	-	100	-
Autre (n:38)	11-	82	7
NSP/NRP (n:8)	-	100	- D=0,121
<b>Sexe</b>			
Masculin (n:626)	35»	64«	1
Féminin (n:586)	18«	80»	2 A=0,000
<b>Opinion du lobbyisme au Québec</b>			
Très/plutôt mauvaise (n:670)	31»	68«	1
Plutôt/très bonne (n:275)	31	68	1
NSP/NRP (n:267)	13«	84»	3> A=0,000
<b>Notoriété du Commissaire au lobbyisme du Québec</b>			
Oui (n:388)	100»	-«	-<
Non/NSP/NRP (n:824)	-«	98»	2> A=0,000
<b>Connait le rôle du Commissaire au lobbyisme du Québec</b>			
Très/plutôt mal (n:253)	100	-	-
Plutôt/très bien (n:126)	100	-	-
NSP/NRP (n:9)	100	-	- A=*****
<b>Notoriété du Registre des lobbyistes</b>			
Oui (n:466)	59»	40«	1
Non/NSP/NRP (n:746)	13«	85»	2 A=0,000

W:W

SOM Avril 2021

**QCLQ3R Avez-vous déjà entendu parler de l'organisme public appelé le Commissaire au lobbyisme du Québec ?**

% LIGNE	Notoriété du Commissaire au lobbyisme du Québec	
	Oui	Non/NSP/NRP
<b>Ensemble (n:1212)</b>	26	74 A=*****
<b>Strate</b>		
RMR Québec (n:209)	38»	62«
RMR Montréal (n:603)	24	76
Ailleurs au Québec (n:400)	26	74
		A=0,003
<b>Âge</b>		
18-24 ans (n:51)	22	78
25-34 ans (n:126)	18-	82+
35-44 ans (n:202)	25	75
45-54 ans (n:205)	34>	66<
55-64 ans (n:301)	26	74
65-74 ans (n:253)	32+	68-
75-84 ans (n:68)	23	77
85 ans ou plus (n:6)	21	79
		A=0,146
<b>Âge</b>		
18-24 ans (n:51)	22	78
25-34 ans (n:126)	18-	82+
35-44 ans (n:202)	25	75
45-54 ans (n:205)	34>	66<
55-64 ans (n:301)	26	74
65 ans ou plus (n:327)	30	70
		A=0,103
<b>Plus haut diplôme, certificat ou grade</b>		
Aucun/secondaire/DEP (n:431)	21«	79»
Collégial (n:300)	29	71
Universitaire (n:460)	35»	65«
Autre (n:7)	34	66
NSP/NRP (n:14)	35	65
		B=0,001
<b>Taille du ménage</b>		
1 (n:217)	21-	79+
2 (n:568)	30>	70<
3 (n:159)	25	75
4 (n:164)	28	72
5 ou plus (n:96)	23	77
NSP/NRP (n:8)	4	96
		A=0,204
<b>Nombre d'enfants de moins de 18 ans</b>		
Aucun (n:899)	26	74
1 (n:111)	28	72
2 (n:126)	26	74
3 (n:53)	31	69
4 (n:10)	28	72
5 (n:2)	-	100
NSP/NRP (n:11)	16	84
		B=0,951
<b>Revenu personnel</b>		
Moins de 15 000 \$ (n:61)	13<	87>
15 000 \$ à 24 999 \$ (n:92)	27	73
25 000 \$ à 34 999 \$ (n:107)	14«	86»
35 000 \$ à 44 999 \$ (n:146)	24	76
45 000 \$ à 54 999 \$ (n:171)	28	72
55 000 \$ ou plus (n:523)	36»	64«
NSP/NRP (n:112)	20	80
		A=0,000
<b>Revenu familial</b>		
Moins de 15 000 \$ (n:22)	9<	91>
15 000 \$ à 24 999 \$ (n:48)	26	74
25 000 \$ à 34 999 \$ (n:62)	18	82
35 000 \$ à 54 999 \$ (n:182)	25	75
55 000 \$ à 74 999 \$ (n:157)	24	76
75 000 \$ à 99 999 \$ (n:191)	33+	67<
100 000 \$ ou plus (n:423)	33»	67«
NSP/NRP (n:127)	16<	84>
		A=0,012

W:W

SOM Avril 2021

**QCLQ3R Avez-vous déjà entendu parler de l'organisme public appelé le Commissaire au lobbyisme du Québec ?**

% LIGNE	Notoriété du Commissaire au lobbyisme du Québec	
	Oui	Non/NSP/NRP
<b>Ensemble (n:1212)</b>	26	74 A=*****
<b>Langue maternelle</b> Français seulement (n:1014) Autre (n:198)	27 26	73 74 A=0,832
<b>Résidence</b> Propriétaire (n:935) Locataire (n:263) NSP/NRP (n:14)	29+ 23 -<	71- 77 100+ A=0,054
<b>Principale occupation</b> Travaille à plein temps (n:570) Travaille à temps partiel (n:70) Retraité (n:409) Étudiant (n:51) Sans emploi (n:35) Ne travaille pas par choix (n:27) Invalidité (n:4) Autre (n:38) NSP/NRP (n:8)	29 20 30 23 26 10- - 11- -	71 80 70 77 74 90+ 100 89+ 100 B=0,076
<b>Sexe</b> Masculin (n:626) Féminin (n:586)	35» 18«	65« 82» A=0,000
<b>Opinion du lobbyisme au Québec</b> Très/plutôt mauvaise (n:670) Plutôt/très bonne (n:275) NSP/NRP (n:267)	31» 31 13«	69« 69 87» A=0,000
<b>Notoriété du Commissaire au lobbyisme du Québec</b> Oui (n:388) Non/NSP/NRP (n:824)	100» -«	-« 100» A=0,000
<b>Connait le rôle du Commissaire au lobbyisme du Québec</b> Très/pluôt mal (n:253) Plutôt/très bien (n:126) NSP/NRP (n:9)	100 100 100	- - - A=*****
<b>Notoriété du Registre des lobbyistes</b> Oui (n:466) Non/NSP/NRP (n:746)	59» 13«	41« 87» A=0,000

W:W

SOM Avril 2021

QCLQ4 Connaissez-vous le rôle ou la mission du Commissaire au lobbying du Québec?					
% LIGNE	Connait le rôle du Commissaire au lobbying du Québec				
	Très mal	Plutôt mal	Plutôt bien	Très bien	NSP/NRP
<b>Ensemble (n:388)</b>	6	58	29	2	5 A=*****
<b>Strate</b>					
RMR Québec (n:94)	9	62	27	2	-<
RMR Montréal (n:176)	7	57	30	2	7
Ailleurs au Québec (n:118)	5	58	28	2	C=0,909
<b>Âge</b>					
18-24 ans (n:9)	4	67	8	-	21
25-34 ans (n:27)	5	54	37	4	-
35-44 ans (n:65)	9	57	29	3	2
45-54 ans (n:77)	7	57	28	-	8
55-64 ans (n:92)	4	53	34	4	5
65-74 ans (n:94)	9	64	26	1	-
75-84 ans (n:22)	-	52	48+	-	-
85 ans ou plus (n:2)	-	100	-	-	-
					G=0,808
<b>Âge</b>					
18-24 ans (n:9)	4	67	8	-	21
25-34 ans (n:27)	5	54	37	4	-
35-44 ans (n:65)	9	57	29	3	2
45-54 ans (n:77)	7	57	28	-	8
55-64 ans (n:92)	4	53	34	4	5
65 ans ou plus (n:118)	7	63	30	-	-<
					E=0,899
<b>Plus haut diplôme, certificat ou grade</b>					
Aucun/secondaire/DEP (n:104)	6	62	28	1	3
Collégial (n:96)	9	62	26	-	3
Universitaire (n:179)	5	53	32	4	6
Autre (n:4)	-	62	38	-	-
NSP/NRP (n:5)	14	20	28	-	38
					E=0,779
<b>Taille du ménage</b>					
1 (n:64)	5	62	33	-	-
2 (n:195)	8	61	27	2	2
3 (n:46)	4	55	33	3	5
4 (n:49)	3	51	29	2	15*
5 ou plus (n:33)	10	58	21	3	8
NSP/NRP (n:1)	-	-	100	-	-
					E=0,911
<b>Nombre d'enfants de moins de 18 ans</b>					
Aucun (n:286)	7	57	29	2	5
1 (n:37)	1	62	35	1	1
2 (n:39)	4	68	22	2	4
3 (n:20)	16	44	27	-	13
4 (n:4)	-	38	44	18	-
NSP/NRP (n:2)	-	81	19	-	-
					F=0,516
<b>Revenu personnel</b>					
Moins de 15 000 \$ (n:7)	9	83	-	-	8
15 000 \$ à 24 999 \$ (n:24)	-	54	30	2	14
25 000 \$ à 34 999 \$ (n:20)	2	72	21	-	5
35 000 \$ à 44 999 \$ (n:44)	7	57	36	-	-
45 000 \$ à 54 999 \$ (n:53)	6	68	20	-	6
55 000 \$ ou plus (n:213)	7	55	33	2	3
NSP/NRP (n:27)	16+	44	33	7	-
					F=0,515
<b>Revenu familial</b>					
Moins de 15 000 \$ (n:2)	-	100	-	-	-
15 000 \$ à 24 999 \$ (n:15)	3	62	35	-	-
25 000 \$ à 34 999 \$ (n:15)	-	74	18	-	8
35 000 \$ à 44 999 \$ (n:47)	8	55	32	3	2
55 000 \$ à 74 999 \$ (n:43)	3	69	18	-	10
75 000 \$ à 99 999 \$ (n:71)	4	63	30	1	2
100 000 \$ ou plus (n:168)	8	52	31	3	6
NSP/NRP (n:27)	16+	52	28	-	4
					G=0,718

W:W

SOM Avril 2021



QCLQ4 Connaissez-vous le rôle ou la mission du Commissaire au lobbyisme du Québec?					
% LIGNE	Connait le rôle du Commissaire au lobbyisme du Québec				
	Très mal	Plutôt mal	Plutôt bien	Très bien	NSP/NRP
<b>Ensemble (n:388)</b>	6	58	29	2	5 A=*****
<b>Langue maternelle</b>					
Français seulement (n:339)	6	64»	26	2	2«
Autre (n:49)	11	38«	37	-	14» B=0,001
<b>Résidence</b>					
Propriétaire (n:318)	8	58	27	1	6
Locataire (n:70)	2	58	34	3	3 B=0,323
<b>Principale occupation</b>					
Travaille à plein temps (n:195)	7	59	27	3	4
Travaille à temps partiel (n:20)	21>	58	17	4	-
Retraité (n:144)	3-	60	34	1	2
Étudiant (n:10)	5	64	8	-	23
Sans emploi (n:10)	17	26	57	-	-
Ne travaille pas par choix (n:3)	-	-	100	-	-
Autre (n:6)	-	89	-	-	11 H=0,227
<b>Sexe</b>					
Masculin (n:257)	5	59	29	2	5
Féminin (n:131)	10	56	29	1	4 B=0,375
<b>Opinion du lobbyisme au Québec</b>					
Très/plutôt mauvaise (n:246)	7	58	30	2	3
Plutôt/très bonne (n:99)	3	53	35	1	8
NSP/NRP (n:43)	12	72	10<	-	6 C=0,064
<b>Notoriété du Commissaire au lobbyisme du Québec</b>					
Oui (n:388)	6	58	29	2	5 A=*****
<b>Connait le rôle du Commissaire au lobbyisme du Québec</b>					
Très/plutôt mal (n:253)	10»	90»	-«	-	-
Plutôt/très bien (n:126)	-«	-«	94»	6	-
NSP/NRP (n:9)	-	-	-	-	100 C=0,000
<b>Notoriété du Registre des lobbyistes</b>					
Oui (n:276)	6	55	33+	3	3
Non/NSP/NRP (n:112)	7	65	20-	-	8 B=0,059

W:W

SOM Avril 2021

**QLQ4R Connaissez-vous le rôle ou la mission du Commissaire au  
lobbyisme du Québec?**

% LIGNE	Connait le rôle du Commissaire au lobbyisme du Québec		
	Très/pluôt mal	Pluôt/très bien	NSP/NRP
<b>Ensemble (n:388)</b>	65	30	5 <b>A=*****</b>
<b>Strate</b>			
RMR Québec (n:94)	71	29	<
RMR Montréal (n:176)	64	32	4
Ailleurs au Québec (n:118)	63	30	7 <b>B=0,840</b>
<b>Âge</b>			
18-24 ans (n:9)	71	8	21
25-34 ans (n:27)	59	41	-
35-44 ans (n:65)	66	32	2
45-54 ans (n:77)	64	28	8
55-64 ans (n:92)	57	38	5
65-74 ans (n:94)	73	27	-
75-84 ans (n:22)	52	48	-
85 ans ou plus (n:2)	100	-	- <b>D=0,431</b>
<b>Âge</b>			
18-24 ans (n:9)	71	8	21
25-34 ans (n:27)	59	41	-
35-44 ans (n:65)	66	32	2
45-54 ans (n:77)	64	28	8
55-64 ans (n:92)	57	38	5
65 ans ou plus (n:118)	70	30	< <b>C=0,662</b>
<b>Plus haut diplôme, certificat ou grade</b>			
Aucun/secondaire/DEP (n:104)	68	29	3
Collégial (n:96)	71	26	3
Universitaire (n:179)	58	35	7
Autre (n:4)	62	38	-
NSP/NRP (n:5)	34	28	38 <b>D=0,315</b>
<b>Taille du ménage</b>			
1 (n:64)	67	33	-
2 (n:195)	69	29	2
3 (n:46)	59	36	5
4 (n:49)	54	31	15*
5 ou plus (n:33)	68	24	8
NSP/NRP (n:1)	-	100	- <b>C=0,865</b>
<b>Nombre d'enfants de moins de 18 ans</b>			
Aucun (n:286)	64	31	5
1 (n:37)	63	35	2
2 (n:39)	72	24	4
3 (n:20)	60	27	13
4 (n:4)	38	62	-
NSP/NRP (n:2)	81	19	- <b>D=0,883</b>
<b>Revenu personnel</b>			
Moins de 15 000 \$ (n:7)	92	-	8
15 000 \$ à 24 999 \$ (n:24)	54	32	14
25 000 \$ à 34 999 \$ (n:20)	74	21	5
35 000 \$ à 44 999 \$ (n:44)	64	36	-
45 000 \$ à 54 999 \$ (n:53)	74	20	6
55 000 \$ ou plus (n:213)	62	35	3
NSP/NRP (n:27)	61	39	- <b>C=0,556</b>
<b>Revenu familial</b>			
Moins de 15 000 \$ (n:2)	100	-	-
15 000 \$ à 24 999 \$ (n:15)	65	35	-
25 000 \$ à 34 999 \$ (n:15)	74	18	8
35 000 \$ à 44 999 \$ (n:47)	63	35	2
55 000 \$ à 74 999 \$ (n:43)	72	18	10
75 000 \$ à 99 999 \$ (n:71)	67	31	2
100 000 \$ ou plus (n:168)	60	34	6
NSP/NRP (n:27)	68	28	4 <b>D=0,684</b>

**QLQ4R Connaissez-vous le rôle ou la mission du Commissaire au  
lobbyisme du Québec?**

% LIGNE	Connait le rôle du Commissaire au lobbyisme du Québec		
	Très/pluôt mal	Pluôt/très bien	NSP/NRP
<b>Ensemble (n:388)</b>	65	30	5 A=*****
<b>Langue maternelle</b> Français seulement (n:339) Autre (n:49)	69> 49<	29 37	2« 14» A=0,001
<b>Résidence</b> Propriétaire (n:318) Locataire (n:70)	67 60	28 37	5 3 A=0,419
<b>Principale occupation</b> Travaille à plein temps (n:195) Travaille à temps partiel (n:20) Retraité (n:144) Étudiant (n:10) Sans emploi (n:10) Ne travaille pas par choix (n:3) Autre (n:6)	66 79 63 69 43 - 89	30 21 35 8 57 100 -	4 - 2 23 - - 11 F=0,523
<b>Sexe</b> Masculin (n:257) Féminin (n:131)	64 66	31 30	5 4 B=0,881
<b>Opinion du lobbyisme au Québec</b> Très/pluôt mauvaise (n:246) Pluôt/très bonne (n:99) NSP/NRP (n:43)	65 56 84>	32 36 10«	3 8 6 B=0,024
<b>Notoriété du Commissaire au lobbyisme du Québec</b> Oui (n:388)	65	30	5 A=*****
<b>Connait le rôle du Commissaire au lobbyisme du Québec</b> Très/pluôt mal (n:253) Pluôt/très bien (n:126) NSP/NRP (n:9)	100» -« -	-« 100» -	- - 100 C=0,000
<b>Notoriété du Registre des lobbyistes</b> Oui (n:276) Non/NSP/NRP (n:112)	61 72	36> 20<	3 8 B=0,021

W:W

SOM Avril 2021

**QCLQ4RR Connaissez-vous le rôle ou la mission du  
Commissaire au lobbyisme du Québec?**

% LIGNE	Connait le rôle du Commissaire au lobbyisme du Québec	
	Très/pluôt mal/ NSP/NRP	Pluôt/très bien
<b>Ensemble (n:388)</b>	70	30 <b>A=*****</b>
<b>Strate</b> RMR Québec (n:94) RMR Montréal (n:176) Ailleurs au Québec (n:118)	71 68 70	29 32 30 <b>A=0,913</b>
<b>Âge</b> 18-24 ans (n:9) 25-34 ans (n:27) 35-44 ans (n:65) 45-54 ans (n:77) 55-64 ans (n:92) 65-74 ans (n:94) 75-84 ans (n:22) 85 ans ou plus (n:2)	92 59 68 73 62 73 52 100	8 41 32 27 38 27 48 - <b>B=0,316</b>
<b>Âge</b> 18-24 ans (n:9) 25-34 ans (n:27) 35-44 ans (n:65) 45-54 ans (n:77) 55-64 ans (n:92) 65 ans ou plus (n:118)	92 59 68 73 62 70	8 41 32 27 38 30 <b>A=0,502</b>
<b>Plus haut diplôme, certificat ou grade</b> Aucun/secondaire/DEP (n:104) Collégial (n:96) Universitaire (n:179) Autre (n:4) NSP/NRP (n:5)	71 75 65 62 72	29 25 35 38 28 <b>B=0,613</b>
<b>Taille du ménage</b> 1 (n:64) 2 (n:195) 3 (n:46) 4 (n:49) 5 ou plus (n:33) NSP/NRP (n:1)	67 71 64 69 76 -	33 29 36 31 24 100 <b>B=0,887</b>
<b>Nombre d'enfants de moins de 18 ans</b> Aucun (n:286) 1 (n:37) 2 (n:39) 3 (n:20) 4 (n:4) NSP/NRP (n:2)	69 65 76 73 38 81	31 35 24 27 62 19 <b>B=0,666</b>
<b>Revenu personnel</b> Moins de 15 000 \$ (n:7) 15 000 \$ à 24 999 \$ (n:24) 25 000 \$ à 34 999 \$ (n:20) 35 000 \$ à 44 999 \$ (n:44) 45 000 \$ à 54 999 \$ (n:53) 55 000 \$ ou plus (n:213) NSP/NRP (n:27)	100 68 79 64 80 65 61	- 32 21 36 20 35 39 <b>B=0,495</b>
<b>Revenu familial</b> Moins de 15 000 \$ (n:2) 15 000 \$ à 24 999 \$ (n:15) 25 000 \$ à 34 999 \$ (n:15) 35 000 \$ à 44 999 \$ (n:47) 45 000 \$ à 54 999 \$ (n:43) 55 000 \$ à 64 999 \$ (n:71) 65 000 \$ à 74 999 \$ (n:168) 75 000 \$ ou plus (n:27)	100 65 82 66 82 69 65 72	- 35 18 34 18 31 35 28 <b>B=0,743</b>

W:W

SOM Avril 2021

**QCLQ4RR Connaissez-vous le rôle ou la mission du  
Commissaire au lobbyisme du Québec?**

% LIGNE	Connait le rôle du Commissaire au lobbyisme du Québec	
	Très/pluôt mal/ NSP/NRP	Pluôt/très bien
<b>Ensemble (n:388)</b>	70	30 A=*****
<b>Langue maternelle</b> Français seulement (n:339) Autre (n:49)	71 63	29 37 A=0,324
<b>Résidence</b> Propriétaire (n:318) Locataire (n:70)	72 63	28 37 A=0,235
<b>Principale occupation</b> Travaille à plein temps (n:195) Travaille à temps partiel (n:20) Retraité (n:144) Étudiant (n:10) Sans emploi (n:10) Ne travaille pas par choix (n:3) Autre (n:6)	71 79 65 91 43 - 100	29 21 35 9 57 100 - E=0,504
<b>Sexe</b> Masculin (n:257) Féminin (n:131)	69 70	31 30 A=0,945
<b>Opinion du lobbyisme au Québec</b> Très/pluôt mauvaise (n:246) Pluôt/très bonne (n:99) NSP/NRP (n:43)	68 64 90»	32 36 10« A=0,037
<b>Notoriété du Commissaire au lobbyisme du Québec</b> Oui (n:388)	70	30 A=*****
<b>Connait le rôle du Commissaire au lobbyisme du Québec</b> Très/pluôt mal (n:253) Pluôt/très bien (n:126) NSP/NRP (n:9)	100» -« 100	-« 100» - B=0,000
<b>Notoriété du Registre des lobbyistes</b> Oui (n:276) Non/NSP/NRP (n:112)	64< 80>	36> 20< A=0,021

W:W

SOM Avril 2021

## QCLQ5 Avez-vous déjà entendu parler du Registre des lobbyistes ?

% LIGNE	Notoriété du Registre des lobbyistes		
	Oui	Non	NSP/NRP
<b>Ensemble (n:1212)</b>	30	68	2 A=*****
<b>Strate</b> RMR Québec (n:209) RMR Montréal (n:603) Ailleurs au Québec (n:400)	42» 29 29	56« 70 69	2 1 2 A=0,020
<b>Âge</b> 18-24 ans (n:51) 25-34 ans (n:126) 35-44 ans (n:202) 45-54 ans (n:205) 55-64 ans (n:301) 65-74 ans (n:253) 75-84 ans (n:68) 85 ans ou plus (n:6)	13< 27 28 32 27 38> 54» 21	87> 72 72 65 70 59« 44« 79	- 1 -- 3 3 3 2 - C=0,000
<b>Âge</b> 18-24 ans (n:51) 25-34 ans (n:126) 35-44 ans (n:202) 45-54 ans (n:205) 55-64 ans (n:301) 65 ans ou plus (n:327)	13< 27 28 32 27 41»	87> 72 72 65 70 56«	- 1 -- 3 3 3 B=0,001
<b>Plus haut diplôme, certificat ou grade</b> Aucun/secondaire/DEP (n:431) Collégial (n:300) Universitaire (n:460) Autre (n:7) NSP/NRP (n:14)	23« 29 45» 34 7	75» 70 54« 66 93	2+ 1 1 - - D=0,000
<b>Taille du ménage</b> 1 (n:217) 2 (n:568) 3 (n:159) 4 (n:164) 5 ou plus (n:96) NSP/NRP (n:8)	28 35» 24 28 21- 16	70 63« 75 72 78+ 84	2 2 1 - 1 - C=0,029
<b>Nombre d'enfants de moins de 18 ans</b> Aucun (n:899) 1 (n:111) 2 (n:126) 3 (n:53) 4 (n:10) 5 (n:2) NSP/NRP (n:11)	32> 21- 26 23 47 16 25	66< 78> 73 77 53 84 75	2 1 1 - - - E=0,105
<b>Revenu personnel</b> Moins de 15 000 \$ (n:61) 15 000 \$ à 24 999 \$ (n:92) 25 000 \$ à 34 999 \$ (n:107) 35 000 \$ à 44 999 \$ (n:146) 45 000 \$ à 54 999 \$ (n:171) 55 000 \$ ou plus (n:523) NSP/NRP (n:112)	13< 24 24 31 23 43» 21-	87» 75 72 69 73 56« 77+	- 1 4+ - 4+ 1 2 B=0,000
<b>Revenu familial</b> Moins de 15 000 \$ (n:22) 15 000 \$ à 24 999 \$ (n:48) 25 000 \$ à 34 999 \$ (n:62) 35 000 \$ à 44 999 \$ (n:182) 45 000 \$ à 54 999 \$ (n:157) 55 000 \$ à 64 999 \$ (n:191) 65 000 \$ à 74 999 \$ (n:157) 75 000 \$ à 84 999 \$ (n:191) 85 000 \$ ou plus (n:423) NSP/NRP (n:127)	20 18- 19- 27 31 34 39» 16«	80 80+ 79+ 71 66 64 60« 82»	- 2 2 2 3 2 2 1- 2 B=0,001

W:W

SOM Avril 2021

## QCLQ5 Avez-vous déjà entendu parler du Registre des lobbyistes ?

% LIGNE	Notoriété du Registre des lobbyistes		
	Oui	Non	NSP/NRP
<b>Ensemble (n:1212)</b>	30	68	2 A=*****
<b>Langue maternelle</b> Français seulement (n:1014) Autre (n:198)	32+ 24-	66< 76>	2+ -- A=0,045
<b>Résidence</b> Propriétaire (n:935) Locataire (n:263) NSP/NRP (n:14)	32 28 -«	67 70 100»	1 2 - B=0,549
<b>Principale occupation</b> Travaille à plein temps (n:570) Travaille à temps partiel (n:70) Retraité (n:409) Étudiant (n:51) Sans emploi (n:35) Ne travaille pas par choix (n:27) Invalidité (n:4) Autre (n:38) NSP/NRP (n:8)	30 28 39» 20 20 13- 32 11< -	68 72 59« 80 80 82 68 86> 100	2 - 2 - - 5 - 3 - D=0,003
<b>Sexe</b> Masculin (n:626) Féminin (n:586)	44» 16«	56« 81»	-< 3> A=0,000
<b>Opinion du lobbyisme au Québec</b> Très/plutôt mauvaise (n:670) Plutôt/très bonne (n:275) NSP/NRP (n:267)	35» 37> 12«	64« 62< 85»	1 1 3> A=0,000
<b>Notoriété du Commissaire au lobbyisme du Québec</b> Oui (n:388) Non/NSP/NRP (n:824)	66» 17«	33« 81»	1 2 A=0,000
<b>Connait le rôle du Commissaire au lobbyisme du Québec</b> Très/plutôt mal (n:253) Plutôt/très bien (n:126) NSP/NRP (n:9)	63 77> 44	36 22< 56	1 1 - C=0,024
<b>Notoriété du Registre des lobbyistes</b> Oui (n:466) Non/NSP/NRP (n:746)	100» -«	-« 98»	-< 2> A=0,000

W:W

SOM Avril 2021

**QCLQ5R Avez-vous déjà entendu parler du Registre  
des lobbyistes ?**

% LIGNE	Notoriété du Registre des lobbyistes	
	Oui	Non/NSP/NRP
<b>Ensemble (n:1212)</b>	30	70 <b>A=*****</b>
<b>Strate</b> RMR Québec (n:209) RMR Montréal (n:603) Ailleurs au Québec (n:400)	41» 28 28	59« 72 72 <b>A=0,007</b>
<b>Âge</b> 18-24 ans (n:51) 25-34 ans (n:126) 35-44 ans (n:202) 45-54 ans (n:205) 55-64 ans (n:301) 65-74 ans (n:253) 75-84 ans (n:68) 85 ans ou plus (n:6)	13< 27 28 32 27 38> 54» 21	87> 73 72 68 73 62< 46« 79 <b>A=0,001</b>
<b>Âge</b> 18-24 ans (n:51) 25-34 ans (n:126) 35-44 ans (n:202) 45-54 ans (n:205) 55-64 ans (n:301) 65 ans ou plus (n:327)	13< 27 28 32 27 41»	87> 73 72 68 73 59« <b>A=0,002</b>
<b>Plus haut diplôme, certificat ou grade</b> Aucun/secondaire/DEP (n:431) Collégial (n:300) Universitaire (n:460) Autre (n:7) NSP/NRP (n:14)	23« 29 45» 34 7	77» 71 55« 66 93 <b>B=0,000</b>
<b>Taille du ménage</b> 1 (n:217) 2 (n:568) 3 (n:159) 4 (n:164) 5 ou plus (n:96) NSP/NRP (n:8)	28 35» 24 28 21- 16	72 65« 76 72 79+ 84 <b>A=0,054</b>
<b>Nombre d'enfants de moins de 18 ans</b> Aucun (n:899) 1 (n:111) 2 (n:126) 3 (n:53) 4 (n:10) 5 (n:2) NSP/NRP (n:11)	32> 21- 26 23 47 16 25	68< 79+ 74 77 53 84 75 <b>B=0,240</b>
<b>Revenu personnel</b> Moins de 15 000 \$ (n:61) 15 000 \$ à 24 999 \$ (n:92) 25 000 \$ à 34 999 \$ (n:107) 35 000 \$ à 44 999 \$ (n:146) 45 000 \$ à 54 999 \$ (n:171) 55 000 \$ ou plus (n:523) NSP/NRP (n:112)	13< 24 24 31 23 43» 21-	87> 76 76 69 77 57« 79+ <b>A=0,000</b>
<b>Revenu familial</b> Moins de 15 000 \$ (n:22) 15 000 \$ à 24 999 \$ (n:48) 25 000 \$ à 34 999 \$ (n:62) 35 000 \$ à 44 999 \$ (n:182) 45 000 \$ à 54 999 \$ (n:157) 55 000 \$ à 64 999 \$ (n:191) 65 000 \$ à 74 999 \$ (n:157) 75 000 \$ à 84 999 \$ (n:191) 85 000 \$ à 94 999 \$ (n:157) 95 000 \$ à 104 999 \$ (n:157) 105 000 \$ ou plus (n:423) NSP/NRP (n:127)	20 18- 19- 27 31 34 39» 16«	80 82+ 81+ 73 69 66 61« 84» <b>A=0,001</b>

W:W

SOM Avril 2021



QCLQ5R Avez-vous déjà entendu parler du Registre des  
lobbyistes ?

% LIGNE	Notoriété du Registre des lobbyistes	
	Oui	Non/NSP/NRP
<b>Ensemble (n:1212)</b>	30	70 A=*****
<b>Langue maternelle</b> Français seulement (n:1014) Autre (n:198)	31+ 24-	69- 76+ A=0,090
<b>Résidence</b> Propriétaire (n:935) Locataire (n:263) NSP/NRP (n:14)	32 28 -«	68 72 100» A=0,088
<b>Principale occupation</b> Travaille à plein temps (n:570) Travaille à temps partiel (n:70) Retraité (n:409) Étudiant (n:51) Sans emploi (n:35) Ne travaille pas par choix (n:27) Invalidité (n:4) Autre (n:38) NSP/NRP (n:8)	31 28 38» 20 20 13- 32 11< -	69 72 62« 80 80 87+ 68 89» 100 A=0,004
<b>Sexe</b> Masculin (n:626) Féminin (n:586)	44» 17«	56« 83» A=0,000
<b>Opinion du lobbyisme au Québec</b> Très/plutôt mauvaise (n:670) Plutôt/très bonne (n:275) NSP/NRP (n:267)	35» 37> 12«	65« 63< 88» A=0,000
<b>Notoriété du Commissaire au lobbyisme du Québec</b> Oui (n:388) Non/NSP/NRP (n:824)	66» 17«	34« 83» A=0,000
<b>Connait le rôle du Commissaire au lobbyisme du Québec</b> Très/pluôt mal (n:253) Plutôt/très bien (n:126) NSP/NRP (n:9)	63 78> 44	37 22< 56 B=0,021
<b>Notoriété du Registre des lobbyistes</b> Oui (n:466) Non/NSP/NRP (n:746)	100» -«	-« 100» A=0,000

W:W

SOM Avril 2021

QCLQ6 Avez-vous déjà consulté le Registre des  
lobbyistes ?

% LIGNE	A déjà consulté le Registre des lobbyistes	
	Oui	Non
<b>Ensemble (n:466)</b>	9	91 A=*****
<b>Strate</b> RMR Québec (n:99) RMR Montréal (n:229) Ailleurs au Québec (n:138)	11 12 6	89 88 94 A=0,318
<b>Âge</b> 18-24 ans (n:5) 25-34 ans (n:35) 35-44 ans (n:75) 45-54 ans (n:79) 55-64 ans (n:110) 65-74 ans (n:119) 75-84 ans (n:41) 85 ans ou plus (n:2)	32 12 12 10 6 6 2 -	68 88 88 90 94 94 98 100 A=*****
<b>Âge</b> 18-24 ans (n:5) 25-34 ans (n:35) 35-44 ans (n:75) 45-54 ans (n:79) 55-64 ans (n:110) 65 ans ou plus (n:162)	32 12 12 10 6 5-	68 88 88 90 94 95+ C=0,338
<b>Plus haut diplôme, certificat ou grade</b> Aucun/secondaire/DEP (n:111) Collégial (n:108) Universitaire (n:241) Autre (n:4) NSP/NRP (n:2)	2« 13 15> 38 -	98» 87 85< 62 100 C=0,009
<b>Taille du ménage</b> 1 (n:83) 2 (n:236) 3 (n:52) 4 (n:59) 5 ou plus (n:34) NSP/NRP (n:2)	3- 11 10 8 14 28	97+ 89 90 92 86 72 A=*****
<b>Nombre d'enfants de moins de 18 ans</b> Aucun (n:357) 1 (n:35) 2 (n:45) 3 (n:19) 4 (n:6) 5 (n:1) NSP/NRP (n:3)	9 13 6 16 25 - 13	91 87 94 84 75 100 87 A=*****
<b>Revenu personnel</b> Moins de 15 000 \$ (n:7) 15 000 \$ à 24 999 \$ (n:25) 25 000 \$ à 34 999 \$ (n:33) 35 000 \$ à 44 999 \$ (n:48) 45 000 \$ à 54 999 \$ (n:53) 55 000 \$ ou plus (n:268) NSP/NRP (n:32)	- 18 11 4 5 11 9	100 82 89 96 95 89 91 A=*****
<b>Revenu familial</b> Moins de 15 000 \$ (n:3) 15 000 \$ à 24 999 \$ (n:10) 25 000 \$ à 34 999 \$ (n:18) 35 000 \$ à 44 999 \$ (n:57) 55 000 \$ à 74 999 \$ (n:56) 75 000 \$ à 99 999 \$ (n:79) 100 000 \$ ou plus (n:212) NSP/NRP (n:31)	- - - 3 13 9 13 11	100 100 100 97 87 91 87 89 E=0,381

W:W

SOM Avril 2021

**QCLQ6 Avez-vous déjà consulté le Registre des  
lobbyistes ?**

% LIGNE	A déjà consulté le Registre des lobbyistes	
	Oui	Non
<b>Ensemble (n:466)</b>	9	91 A=*****
<b>Langue maternelle</b> Français seulement (n:418) Autre (n:48)	7« 22»	93» 78« A=0,004
<b>Résidence</b> Propriétaire (n:384) Locataire (n:82)	8 12	92 88 A=0,401
<b>Principale occupation</b> Travaille à plein temps (n:221) Travaille à temps partiel (n:26) Retraité (n:192) Étudiant (n:8) Sans emploi (n:9) Ne travaille pas par choix (n:4) Invalidité (n:1) Autre (n:5)	13+ 8 4< 24 - - - -	87- 92 96> 76 100 100 100 100 F=0,044
<b>Sexe</b> Masculin (n:333) Féminin (n:133)	10 9	90 91 A=0,884
<b>Opinion du lobbyisme au Québec</b> Très/plutôt mauvaise (n:296) Plutôt/très bonne (n:123) NSP/NRP (n:47)	8 14 4	92 86 96 A=0,207
<b>Notoriété du Commissaire au lobbyisme du Québec</b> Oui (n:276) Non/NSP/NRP (n:190)	14» 2«	86« 98» A=0,002
<b>Connait le rôle du Commissaire au lobbyisme du Québec</b> Très/pluôt mal (n:167) Plutôt/très bien (n:107) NSP/NRP (n:2)	11 22> -	89 78< 100 B=0,038
<b>Notoriété du Registre des lobbyistes</b> Oui (n:466)	9	91 A=*****

W:W

SOM Avril 2021

**QCLQ6T Avez-vous déjà consulté le Registre des lobbyistes ?  
(Base tous)**

% LIGNE	A déjà consulté le Registre des lobbyistes (base tous)		
	Oui	Non	Ne connaît pas le Registre des lobbyistes
<b>Ensemble (n:1212)</b>	3	27	70 A=*****
<b>Strate</b>			
RMR Québec (n:209)	4	37»	59«
RMR Montréal (n:603)	3	25	72
Ailleurs au Québec (n:400)	2	27	71
			<b>A=0,018</b>
<b>Âge</b>			
18-24 ans (n:51)	4	9«	87>
25-34 ans (n:126)	3	24	73
35-44 ans (n:202)	3	25	72
45-54 ans (n:205)	3	29	68
55-64 ans (n:301)	2	25	73
65-74 ans (n:253)	2	36»	62<
75-84 ans (n:68)	1	53»	46«
85 ans ou plus (n:6)	-	21	79
			<b>C=0,000</b>
<b>Âge</b>			
18-24 ans (n:51)	4	9«	87>
25-34 ans (n:126)	3	24	73
35-44 ans (n:202)	3	25	72
45-54 ans (n:205)	3	29	68
55-64 ans (n:301)	2	25	73
65 ans ou plus (n:327)	2	39»	59«
			<b>B=0,001</b>
<b>Plus haut diplôme, certificat ou grade</b>			
Aucun/secondaire/DEP (n:431)	1«	22«	77»
Collégial (n:300)	4	25	71
Universitaire (n:460)	7»	38»	55«
Autre (n:7)	13	21	66
NSP/NRP (n:14)	-	7	93
			<b>C=0,000</b>
<b>Taille du ménage</b>			
1 (n:217)	1	27	72
2 (n:568)	4	31>	65«
3 (n:159)	2	22	76
4 (n:164)	2	26	72
5 ou plus (n:96)	3	18-	79+
NSP/NRP (n:8)	5	11	84
			<b>C=0,057</b>
<b>Nombre d'enfants de moins de 18 ans</b>			
Aucun (n:899)	3	29>	68<
1 (n:111)	3	18-	79+
2 (n:126)	2	24	74
3 (n:53)	4	19	77
4 (n:10)	12	36	52
5 (n:2)	-	16	84
NSP/NRP (n:11)	3	22	75
			<b>E=0,108</b>
<b>Revenu personnel</b>			
Moins de 15 000 \$ (n:61)	-	13<	87>
15 000 \$ à 24 999 \$ (n:92)	4	19	77
25 000 \$ à 34 999 \$ (n:107)	3	21	76
35 000 \$ à 44 999 \$ (n:146)	1	30	69
45 000 \$ à 54 999 \$ (n:171)	1	22	77
55 000 \$ ou plus (n:523)	5>	38»	57«
NSP/NRP (n:112)	2	19-	79+
			<b>B=0,000</b>
<b>Revenu familial</b>			
Moins de 15 000 \$ (n:22)	-	20	80
15 000 \$ à 24 999 \$ (n:48)	-	18	82+
25 000 \$ à 34 999 \$ (n:62)	-	19	81+
35 000 \$ à 54 999 \$ (n:182)	1	26	73
55 000 \$ à 74 999 \$ (n:157)	4	27	69
75 000 \$ à 99 999 \$ (n:191)	3	31	66
100 000 \$ ou plus (n:423)	5>	34»	61«
NSP/NRP (n:127)	2	15«	83»
			<b>C=0,004</b>

W:W

SOM Avril 2021

QCLQ6T Avez-vous déjà consulté le Registre des lobbyistes ? (Base tous)

% LIGNE	A déjà consulté le Registre des lobbyistes (base tous)		
	Oui	Non	Ne connaît pas le Registre des lobbyistes
<b>Ensemble (n:1212)</b>	3	27	70 A=*****
<b>Langue maternelle</b> Français seulement (n:1014) Autre (n:198)	2< 5>	29> 19<	69- 76+ A=0,008
<b>Résidence</b> Propriétaire (n:935) Locataire (n:263) NSP/NRP (n:14)	3 3 -	29 25 -<	68 72 100* B=0,468
<b>Principale occupation</b> Travaille à plein temps (n:570) Travaille à temps partiel (n:70) Retraité (n:409) Étudiant (n:51) Sans emploi (n:35) Ne travaille pas par choix (n:27) Invalidité (n:4) Autre (n:38) NSP/NRP (n:8)	4 2 2 5 - - - - -	27 26 37* 15- 20 13 32 11< -	69 72 61* 80 80 87+ 68 89> 100 E=0,003
<b>Sexe</b> Masculin (n:626) Féminin (n:586)	4> 2<	40* 15<	56* 83* A=0,000
<b>Opinion du lobbyisme au Québec</b> Très/plutôt mauvaise (n:670) Plutôt/très bonne (n:275) NSP/NRP (n:267)	3 5> -<	32* 32+ 12<	65* 63< 88* A=0,000
<b>Notoriété du Commissaire au lobbyisme du Québec</b> Oui (n:388) Non/NSP/NRP (n:824)	9* 1<	57* 16<	34* 83* A=0,000
<b>Connait le rôle du Commissaire au lobbyisme du Québec</b> Très/plutôt mal (n:253) Plutôt/très bien (n:126) NSP/NRP (n:9)	7< 17* -	56 61 44	37 22< 56 B=0,009
<b>Notoriété du Registre des lobbyistes</b> Oui (n:466) Non/NSP/NRP (n:746)	9* -<	91* -<	-< 100* A=0,000

W:W

SOM Avril 2021

## QCLQ7 Dans quelle mesure le Registre vous a-t-il été utile ?

% LIGNE	Registre des lobbyistes			
	Pas du tout utile	Peu utile	Assez utile	Très utile
<b>Ensemble (n:43)</b>	5	33	55	7 A=*****
<b>Strate</b>				
RMR Québec (n:9)	-	67	7	26
RMR Montréal (n:24)	8	17	71	4
Ailleurs au Québec (n:10)	-	48	52	- A=*****
<b>Âge</b>				
18-24 ans (n:1)	-	-	100	-
25-34 ans (n:6)	19	45	25	11
35-44 ans (n:10)	7	37	31	25
45-54 ans (n:7)	-	42	58	-
55-64 ans (n:10)	-	46	54	-
65-74 ans (n:8)	-	29	71	-
75-84 ans (n:1)	-	-	100	- A=*****
<b>Âge</b>				
18-24 ans (n:1)	-	-	100	-
25-34 ans (n:6)	19	45	25	11
35-44 ans (n:10)	7	37	31	25
45-54 ans (n:7)	-	42	58	-
55-64 ans (n:10)	-	46	54	-
65 ans ou plus (n:9)	-	26	74	- A=*****
<b>Plus haut diplôme, certificat ou grade</b>				
Aucun/secondaire/DEP (n:3)	-	71	29	-
Collégial (n:6)	-	19	81	-
Universitaire (n:33)	8	34	46	12
Autre (n:1)	-	-	100	- A=*****
<b>Taille du ménage</b>				
1 (n:1)	-	-	100	-
2 (n:25)	8	40	52	-
3 (n:5)	-	10	73	17
4 (n:5)	-	59	41	-
5 ou plus (n:6)	-	-	50	50
NSP/NRP (n:1)	-	-	100	- A=*****
<b>Nombre d'enfants de moins de 18 ans</b>				
Aucun (n:31)	7	34	56	3
1 (n:4)	-	51	49	-
2 (n:2)	-	41	59	-
3 (n:3)	-	-	27	73
4 (n:2)	-	-	72	28
NSP/NRP (n:1)	-	-	100	- A=*****
<b>Revenu personnel</b>				
15 000 \$ à 24 999 \$ (n:2)	-	-	89	11
25 000 \$ à 34 999 \$ (n:4)	34	29	37	-
35 000 \$ à 44 999 \$ (n:2)	-	75	25	-
45 000 \$ à 54 999 \$ (n:3)	-	-	85	15
55 000 \$ ou plus (n:31)	3	46	44	7
NSP/NRP (n:1)	-	-	100	- A=*****
<b>Revenu familial</b>				
35 000 \$ à 54 999 \$ (n:2)	-	55	45	-
55 000 \$ à 74 999 \$ (n:2)	-	-	100	-
75 000 \$ à 99 999 \$ (n:7)	24	56	10	10
100 000 \$ ou plus (n:31)	3	37	51	9
NSP/NRP (n:1)	-	-	100	- A=*****

W:W

SOM Avril 2021

## QCLQ7 Dans quelle mesure le Registre vous a-t-il été utile ?

% LIGNE	Registre des lobbyistes			
	Pas du tout utile	Peu utile	Assez utile	Très utile
<b>Ensemble (n:43)</b>	5	33	55	7 A=*****
<b>Langue maternelle</b>				
Français seulement (n:33)	2	38	52	8
Autre (n:10)	8	26	60	6 A=*****
<b>Résidence</b>				
Propriétaire (n:36)	8	34	50	8
Locataire (n:7)	-	31	64	5 A=*****
<b>Principale occupation</b>				
Travail à plein temps (n:31)	8	43	41	8
Travail à temps partiel (n:3)	-	27	39	34
Retraité (n:8)	-	27	73	-
Étudiant (n:1)	-	-	100	- A=*****
<b>Sexe</b>				
Masculin (n:33)	7	32	57	4
Féminin (n:10)	-	36	49	15 A=*****
<b>Opinion du lobbyisme au Québec</b>				
Très/plutôt mauvaise (n:27)	9	44	40	7
Plutôt/très bonne (n:15)	-	22	70	8
NSP/NRP (n:1)	-	-	100	- A=*****
<b>Notoriété du Commissaire au lobbyisme du Québec</b>				
Oui (n:38)	6	30	59	5
Non/NSP/NRP (n:5)	-	56	22	22 A=*****
<b>Connait le rôle du Commissaire au lobbyisme du Québec</b>				
Très/pluôt mal (n:11)	12	27	61	-
Plutôt/très bien (n:27)	-	32	59	9 A=*****
<b>Notoriété du Registre des lobbyistes</b>				
Oui (n:43)	5	33	55	7 A=*****

W:W

SOM Avril 2021

QCLQ7R Dans quelle mesure le Registre vous a-t-il été utile ?

% LIGNE	Registre des lobbyistes	
	Pas du tout/ peu utile	Assez/très utile
<b>Ensemble (n:43)</b>	38	62 A=*****
<b>Strate</b>		
RMR Québec (n:9)	67	33
RMR Montréal (n:24)	25	75
Ailleurs au Québec (n:10)	48	52
		A=*****
<b>Âge</b>		
18-24 ans (n:1)	-	100
25-34 ans (n:6)	64	36
35-44 ans (n:10)	44	56
45-54 ans (n:7)	42	58
55-64 ans (n:10)	46	54
65-74 ans (n:8)	29	71
75-84 ans (n:1)	-	100
		A=*****
<b>Âge</b>		
18-24 ans (n:1)	-	100
25-34 ans (n:6)	64	36
35-44 ans (n:10)	44	56
45-54 ans (n:7)	42	58
55-64 ans (n:10)	46	54
65 ans ou plus (n:9)	26	74
		A=*****
<b>Plus haut diplôme, certificat ou grade</b>		
Aucun/secondaire/DEP (n:3)	71	29
Collégial (n:6)	19	81
Universitaire (n:33)	42	58
Autre (n:1)	-	100
		A=*****
<b>Taille du ménage</b>		
1 (n:1)	-	100
2 (n:25)	48	52
3 (n:5)	10	90
4 (n:5)	59	41
5 ou plus (n:6)	-	100
NSP/NRP (n:1)	-	100
		A=*****
<b>Nombre d'enfants de moins de 18 ans</b>		
Aucun (n:31)	41	59
1 (n:4)	51	49
2 (n:2)	41	59
3 (n:3)	-	100
4 (n:2)	-	100
NSP/NRP (n:1)	-	100
		A=*****
<b>Revenu personnel</b>		
15 000 \$ à 24 999 \$ (n:2)	-	100
25 000 \$ à 34 999 \$ (n:4)	63	37
35 000 \$ à 44 999 \$ (n:2)	75	25
45 000 \$ à 54 999 \$ (n:3)	-	100
55 000 \$ ou plus (n:31)	49	51
NSP/NRP (n:1)	-	100
		A=*****
<b>Revenu familial</b>		
35 000 \$ à 54 999 \$ (n:2)	55	45
55 000 \$ à 74 999 \$ (n:2)	-	100
75 000 \$ à 99 999 \$ (n:7)	80	20
100 000 \$ ou plus (n:31)	40	60
NSP/NRP (n:1)	-	100
		A=*****

W:W

SOM Avril 2021



**QCLQ7R Dans quelle mesure le Registre vous a-t-il été utile ?**

% LIGNE	Registre des lobbyistes	
	Pas du tout/ peu utile	Assez/très utile
<b>Ensemble (n:43)</b>	38	62 A=*****
<b>Langue maternelle</b>		
Français seulement (n:33)	40	60
Autre (n:10)	34	66 A=*****
<b>Résidence</b>		
Propriétaire (n:36)	42	58
Locataire (n:7)	31	69 A=*****
<b>Principale occupation</b>		
Travaille à plein temps (n:31)	51	49
Travaille à temps partiel (n:3)	27	73
Retraité (n:8)	27	73
Étudiant (n:1)	-	100 A=*****
<b>Sexe</b>		
Masculin (n:33)	38	62
Féminin (n:10)	36	64 A=*****
<b>Opinion du lobbyisme au Québec</b>		
Très/plutôt mauvaise (n:27)	54	46
Plutôt/très bonne (n:15)	22	78
NSP/NRP (n:1)	-	100 A=*****
<b>Notoriété du Commissaire au lobbyisme du Québec</b>		
Oui (n:38)	35	65
Non/NSP/NRP (n:5)	56	44 A=*****
<b>Connait le rôle du Commissaire au lobbyisme du Québec</b>		
Très/pluôt mal (n:11)	39	61
Plutôt/très bien (n:27)	32	68 A=*****
<b>Notoriété du Registre des lobbyistes</b>		
Oui (n:43)	38	62 A=*****

W:W

SOM Avril 2021

## QAGEGRP2 À quel groupe d'âge appartenez-vous?

% LIGNE	Âge							
	18-24 ans	25-34 ans	35-44 ans	45-54 ans	55-64 ans	65-74 ans	75-84 ans	85 ans ou plus
<b>Ensemble (n:1212)</b>	10	15	16	17	18	18	5	1 A=*****
<b>Strate</b>								
RMR Québec (n:209)	10	16	16	16	18	18	6	-
RMR Montréal (n:603)	11	17	18	18	16	15<	5	-
Ailleurs au Québec (n:400)	9	13	14	17	21+	21>	4	1 B=0,634
<b>Âge</b>								
18-24 ans (n:51)	100»	-«	-«	-«	-«	-«	-	-
25-34 ans (n:126)	-«	100»	-«	-«	-«	-«	<	-
35-44 ans (n:202)	-«	-«	100»	-«	-«	-«	-«	-
45-54 ans (n:205)	-«	-«	-«	100»	-«	-«	-«	-
55-64 ans (n:301)	-«	-«	-«	-«	100»	-«	-«	-
65-74 ans (n:253)	-«	-«	-«	-«	-«	100»	-«	-
75-84 ans (n:68)	-	<	-«	-«	-«	-«	100»	-
85 ans ou plus (n:6)	-	-	-	-	-	-	-	100 C=0,000
<b>Âge</b>								
18-24 ans (n:51)	100»	-«	-«	-«	-«	-«	-	-
25-34 ans (n:126)	-«	100»	-«	-«	-«	-«	<	-
35-44 ans (n:202)	-«	-«	100»	-«	-«	-«	-«	-
45-54 ans (n:205)	-«	-«	-«	100»	-«	-«	-«	-
55-64 ans (n:301)	-«	-«	-«	-«	100»	-«	-«	-
65 ans ou plus (n:327)	-«	-«	-«	-«	-«	78»	20»	2 B=0,000
<b>Plus haut diplôme, certificat ou grade</b>								
Aucun/secondaire/DEP (n:431)	8<	12«	15	16	22»	21»	6	-
Collégial (n:300)	21»	14	15	18	15	13-	3	1
Universitaire (n:460)	7<	23»	21>	19	13«	13<	4	-
Autre (n:7)	45	15	10	13	-	17	-	5
NSP/NRP (n:14)	-	25	2	25	11	32	-	5 D=0,000
<b>Taille du ménage</b>								
1 (n:217)	1«	11	12	9«	26»	32»	7	2
2 (n:568)	10	14	16«	16	24»	24»	6>	-
3 (n:159)	7	25>	18	22	18	6«	4	-
4 (n:164)	23»	13	33»	26>	3«	2«	<	-
5 ou plus (n:96)	17	21	41»	17	1«	3«	<	-
NSP/NRP (n:8)	-	13	16	35	7	-	29	- C=0,000
<b>Nombre d'enfants de moins de 18 ans</b>								
Aucun (n:899)	11	14-	6«	15«	24»	24»	6»	-
1 (n:111)	18+	20	21	32»	6«	3«	<	-
2 (n:126)	5	19	54»	20	1«	1«	<	-
3 (n:53)	-	19	68»	13	-«	-«	-	-
4 (n:10)	-	17	65»	18	-	-	-	-
5 (n:2)	-	84	16	-	-	-	-	-
NSP/NRP (n:11)	-	22	22	30	5	-	21	- F=0,000
<b>Revenu personnel</b>								
Moins de 15 000 \$ (n:61)	49»	17	11	5<	11<	5<	2	-
15 000 \$ à 24 999 \$ (n:92)	26»	19	9	7<	6«	27>	5	1
25 000 \$ à 34 999 \$ (n:107)	9	13	6«	14	20	32»	6	-
35 000 \$ à 44 999 \$ (n:146)	1<	21	19	13	24+	16	6	-
45 000 \$ à 54 999 \$ (n:171)	2<	19	22+	19	17	16	4	1
55 000 \$ ou plus (n:523)	2«	12<	22»	26»	21	13«	4	-
NSP/NRP (n:112)	9	10	7<	20	24+	24+	6	- B=0,000
<b>Revenu familial</b>								
Moins de 15 000 \$ (n:22)	37»	19	20	2	17	5<	-	-
15 000 \$ à 24 999 \$ (n:48)	15	20	7-	8-	6<	36»	5	3
25 000 \$ à 34 999 \$ (n:62)	9	12	8-	12	19	33»	7	-
35 000 \$ à 44 999 \$ (n:182)	3<	23>	13	8«	25>	20	7>	1
55 000 \$ à 74 999 \$ (n:157)	8	12	12	20	17	23	8+	-
75 000 \$ à 99 999 \$ (n:191)	4	12	19	22	18	20	4	1
100 000 \$ ou plus (n:423)	14+	16	24»	23»	15-	6«	2«	-
NSP/NRP (n:127)	12	9	8<	17	25+	23	6	- C=0,000

W:W

SOM Avril 2021

## QAGEGRP2 À quel groupe d'âge appartenez-vous?

% LIGNE	Âge							
	18-24 ans	25-34 ans	35-44 ans	45-54 ans	55-64 ans	65-74 ans	75-84 ans	85 ans ou plus
<b>Ensemble (n:1212)</b>	10	15	16	17	18	18	5	1 A=*****
<b>Langue maternelle</b>								
Français seulement (n:1014)	9	15	16	17	19+	19+	5	-
Autre (n:198)	15	17	17	19	14-	13-	5	-
								B=0,121
<b>Résidence</b>								
Propriétaire (n:935)	7«	10«	18+	20»	20+	19	5	1
Locataire (n:263)	17»	25»	13	11«	15	15	4	-
NSP/NRP (n:14)	11	46»	8	11	9	9	6	-
								C=0,000
<b>Principale occupation</b>								
Travail à plein temps (n:570)	5«	20»	27»	30»	16	2«	-«	-
Travail à temps partiel (n:70)	17	23	8-	10	26+	14	2	-
Retraité (n:409)	-«	-«	-«	2«	23»	58»	16»	1
Étudiant (n:51)	72»	23	4<	1«	-«	-«	-	-
Sans emploi (n:35)	4	26	25	15	29+	-«	1	-
Ne travaille pas par choix (n:27)	-	21	38»	19	15	4<	3	-
Invalidité (n:4)	-	58	32	-	10	-	-	-
Autre (n:38)	7	18	22	16	31>	6-	-	-
NSP/NRP (n:8)	-	26	-	47	18	9	-	-
								F=0,000
<b>Sexe</b>								
Masculin (n:626)	11	16	16	18	18	16-	5	-
Féminin (n:586)	10	15	16	17	18	20+	4	-
								A=0,805
<b>Opinion du lobbyisme au Québec</b>								
Très/plutôt mauvaise (n:670)	10	16	18	17	19	16	4-	-
Plutôt/très bonne (n:275)	10	14	14	19	17	18	7+	1
NSP/NRP (n:267)	11	15	14	16	18	20	5	1
								B=0,651
<b>Notoriété du Commissaire au lobbyisme au Québec</b>								
Oui (n:388)	8	11-	15	22>	18	22+	4	-
Non/NSP/NRP (n:824)	11	17+	16	16<	19	16-	5	-
								A=0,146
<b>Connait le rôle du Commissaire au lobbyisme au Québec</b>								
Très/plutôt mal (n:253)	9	9	16	22	16	24	3	1
Plutôt/très bien (n:126)	2	14	16	20	22	19	7	-
NSP/NRP (n:9)	37	-	7	39	17	-	-	-
								D=0,431
<b>Notoriété du Registre des lobbyistes</b>								
Oui (n:466)	5<	14	15	19	16	23>	8»	-
Non/NSP/NRP (n:746)	13>	16	16	17	19	16<	3«	-
								A=0,001

W:W

SOM Avril 2021

## QAGEGRP2R À quel groupe d'âge appartenez-vous?

% LIGNE	Âge					
	18-24 ans	25-34 ans	35-44 ans	45-54 ans	55-64 ans	65 ans ou plus
<b>Ensemble (n:1212)</b>	10	16	16	17	18	23 A=*****
<b>Strate</b>						
RMR Québec (n:209)	10	16	16	16	18	24
RMR Montréal (n:603)	11	17	17	18	16	21
Ailleurs au Québec (n:400)	9	14	14	17	21+	25
						A=0,728
<b>Âge</b>						
18-24 ans (n:51)	100»	-«	-«	-«	-«	-«
25-34 ans (n:126)	-«	100»	-«	-«	-«	-«
35-44 ans (n:202)	-«	-«	100»	-«	-«	-«
45-54 ans (n:205)	-«	-«	-«	100»	-«	-«
55-64 ans (n:301)	-«	-«	-«	-«	100»	-«
65-74 ans (n:253)	-«	-«	-«	-«	-«	100»
75-84 ans (n:68)	-	-«	-«	-«	-«	100»
85 ans ou plus (n:6)	-	-	-	-	-	100
						B=0,000
<b>Âge</b>						
18-24 ans (n:51)	100»	-«	-«	-«	-«	-«
25-34 ans (n:126)	-«	100»	-«	-«	-«	-«
35-44 ans (n:202)	-«	-«	100»	-«	-«	-«
45-54 ans (n:205)	-«	-«	-«	100»	-«	-«
55-64 ans (n:301)	-«	-«	-«	-«	100»	-«
65 ans ou plus (n:327)	-«	-«	-«	-«	-«	100»
						A=0,000
<b>Plus haut diplôme, certificat ou grade</b>						
Aucun/secondaire/DEP (n:431)	8<	12«	15	16	22»	27»
Collégial (n:300)	21»	14	15	18	15	17<
Universitaire (n:460)	7<	23»	21>	19	13«	17«
Autre (n:7)	45	15	10	13	-	17
NSP/NRP (n:14)	-	25	2	25	11	37
						C=0,000
<b>Taille du ménage</b>						
1 (n:217)	1«	11	12	9«	26»	41»
2 (n:568)	9	14	6«	16	24»	31»
3 (n:159)	7	25>	18	22	18	10«
4 (n:164)	23»	13	33»	26>	3«	2«
5 ou plus (n:96)	17	21	41»	17	1«	3«
NSP/NRP (n:8)	-	13	16	35	7	29
						B=0,000
<b>Nombre d'enfants de moins de 18 ans</b>						
Aucun (n:899)	11	14-	6«	15«	24»	30»
1 (n:111)	18+	20	21	32»	6«	3«
2 (n:126)	5	19	54»	20	1«	1«
3 (n:53)	-	19	68»	13	-«	-«
4 (n:10)	-	17	65»	18	-	-
5 (n:2)	-	84	16	-	-	-
NSP/NRP (n:11)	-	22	22	30	5	21
						D=0,000
<b>Revenu personnel</b>						
Moins de 15 000 \$ (n:61)	49»	17	11	5<	11<	7«
15 000 \$ à 24 999 \$ (n:92)	26»	19	9	7<	6«	33»
25 000 \$ à 34 999 \$ (n:107)	9	13	6«	14	20	38»
35 000 \$ à 44 999 \$ (n:146)	1<	21	19	13	24+	22
45 000 \$ à 54 999 \$ (n:171)	2<	19	22+	19	17	21
55 000 \$ ou plus (n:523)	2«	12<	22»	26»	21	17«
NSP/NRP (n:112)	8	10	7<	20	24+	31+
						A=0,000
<b>Revenu familial</b>						
Moins de 15 000 \$ (n:22)	37»	19	20	2	17	5<
15 000 \$ à 24 999 \$ (n:48)	15	20	7-	8-	6<	44»
25 000 \$ à 34 999 \$ (n:62)	9	12	8-	12	19	40»
35 000 \$ à 44 999 \$ (n:182)	3<	23>	12	8«	25>	29+
55 000 \$ à 74 999 \$ (n:157)	8	12	12	20	17	31>
75 000 \$ à 99 999 \$ (n:191)	4	12	20	22	18	24
100 000 \$ ou plus (n:423)	14+	16	24»	23»	15-	8«
NSP/NRP (n:127)	12	9	8<	17	25+	29
						B=0,000

W:W

SOM Avril 2021

## QAGEGRP2R À quel groupe d'âge appartenez-vous?

% LIGNE	Âge					
	18-24 ans	25-34 ans	35-44 ans	45-54 ans	55-64 ans	65 ans ou plus
<b>Ensemble (n:1212)</b>	10	16	16	17	18	23 A=*****
<b>Langue maternelle</b>						
Français seulement (n:1014)	9	15	16	17	19+	24+
Autre (n:198)	15	17	17	20	14-	17-
						A=0,102
<b>Résidence</b>						
Propriétaire (n:935)	7«	10«	18+	21»	20+	24
Locataire (n:263)	17»	24»	13	11«	15	20
NSP/NRP (n:14)	11	46»	8	11	9	15
						B=0,000
<b>Principale occupation</b>						
Travaille à plein temps (n:570)	5«	20»	27»	30»	16	2«
Travaille à temps partiel (n:70)	16	23	8-	10	26+	17
Retraité (n:409)	-«	-«	-«	2«	23>	75»
Étudiant (n:51)	72»	23	4<	1«	-«	-«
Sans emploi (n:35)	4	26	25	15	29+	1«
Ne travaille pas par choix (n:27)	-	21	38»	19	15	7<
Invalidité (n:4)	-	58	32	-	10	-
Autre (n:38)	7	18	22	16	31>	6<
NSP/NRP (n:8)	-	26	-	47	18	9
						D=0,000
<b>Sexe</b>						
Masculin (n:626)	11	16	16	18	18	21
Féminin (n:586)	10	15	16	17	18	24
						A=0,884
<b>Opinion du lobbyisme au Québec</b>						
Très/plutôt mauvaise (n:670)	10	16	18	17	19	20<
Plutôt/très bonne (n:275)	10	14	14	19	17	26
NSP/NRP (n:267)	11	15	14	16	18	26
						A=0,654
<b>Notoriété du Commissaire au lobbyisme du Québec</b>						
Oui (n:388)	8	11-	15	22>	18	26
Non/NSP/NRP (n:824)	11	17+	16	16<	18	22
						A=0,103
<b>Connait le rôle du Commissaire au lobbyisme du Québec</b>						
Très/pluôt mal (n:253)	9	9	16	22	16	28
Plutôt/très bien (n:126)	2	14	16	20	22	26
NSP/NRP (n:9)	37	-	7	39	17	-<
						C=0,662
<b>Notoriété du Registre des lobbyistes</b>						
Oui (n:466)	5<	14	15	19	16	31»
Non/NSP/NRP (n:746)	13>	16	16	17	19	19«
						A=0,002

W:W

SOM Avril 2021

## QSE5 Plus haut diplôme, certificat ou grade que vous possédez ou avez terminé ?

% LIGNE	Plus haut diplôme, certificat ou grade											
	Aucun	Certificat d'études secondaires ou l'équivalent	Certificat ou diplôme d'une école de métiers	Certificat ou diplôme collégial	Certificat ou diplôme universitaire inférieur au baccalauréat	Baccalauréat	Certificat ou diplôme universitaire supérieur au baccalauréat	Maîtrise	Diplôme en médecine, en médecine dentaire, en médecine vétérinaire ou en optométrie	Doctorat acquis	Autre	NSP/NRP
<b>Ensemble (n:1212)</b>	3	26	26	18	3	13	3	5	-	1	1	1 A=****
<b>Strate</b>												
RMR Québec (n:209)	1	23	23	20	1	17+	1	8	2	3>	-	1
RMR Montréal (n:603)	1<	28	20<	17	4>	14	5>	7>	1	1	1	1
Ailleurs au Québec (n:400)	5>	24	34>	18	2	10<	2-	3<	-	1	1	-
												C=0,000
<b>Âge</b>												
18-24 ans (n:51)	2	25	15	37>	-	13	3	-	1	-	4	-
25-34 ans (n:126)	-	13<	28	17	3	17+	8>	9>	2	1	1	1
35-44 ans (n:202)	3	16<	30	17	3	16	4	8+	-	2>	1	-
45-54 ans (n:205)	2	16<	32+	19	5+	15	3	5	-	1	1	1
55-64 ans (n:301)	4	37>	26	15	3	8<	1-	5	-	-	-	2
65-74 ans (n:253)	2	42>	22	13-	4	8-	2	3-	-	1	1	2
75-84 ans (n:68)	12>	38	17	10	2	9	2	7	1	2	-	9
85 ans ou plus (n:6)	-	37	-	36	-	18	-	-	-	-	-	-
												H=0,000
<b>Âge</b>												
18-24 ans (n:51)	2	25	15	37>	-	13	3	-	1	-	4	-
25-34 ans (n:126)	-	13<	28	17	3	17+	8>	9>	2	1	1	1
35-44 ans (n:202)	3	16<	30	17	3	16	4	8+	-	2>	1	-
45-54 ans (n:205)	2	16<	32+	19	5+	15	3	5	-	1	1	1
55-64 ans (n:301)	4	37>	26	15	3	8<	1-	5	-	-	-	1
65 ans ou plus (n:327)	4	41>	20-	13<	4	9<	2	4	-	1	1	1
												G=0,000
<b>Plus haut diplôme, certificat ou grade</b>												
Aucun/secondaire/DEP (n:431)	5>	48>	47>	-<	-<	-<	-<	-<	-	-<	-<	-<
Collégial (n:300)	-<	-<	-<	100>	-<	-<	-<	-<	-	-	-	-
Universitaire (n:460)	-<	-<	-<	-<	12>	49>	13>	20>	2	4>	-	-
Autre (n:7)	-	-	-	-	-	-	-	-	-	-	100	-
NSP/NRP (n:14)	-	-	-	-	-	-	-	-	-	-	-	100
												F=0,000
<b>Taille du ménage</b>												
1 (n:217)	2	35>	24	12-	4	9-	2	8>	-	1	2	1
2 (n:568)	3	27	28	16	4	12	3	5	-	1	1	1
3 (n:159)	-	29	22	24+	2	13	3	4	1	1	1	-
4 (n:164)	2	18<	23	25>	2	18>	4	5	-	-	-	1
5 ou plus (n:96)	1	17-	29	19	2	14	7>	6	1	2	1	1
NSP/NRP (n:8)	25	19	16	7	-	16	-	4	-	-	-	13
												E=0,035
<b>Nombre d'enfants de moins de 18 ans</b>												
Aucun (n:899)	3	29>	25	17	4	11-	3	5	-	1<	1	1
1 (n:111)	-	27	23	23	4	13	2	2-	1	4>	1	-
2 (n:126)	3	16<	31	19	2	15	5	7	-	1	-	1
3 (n:53)	2	5<	29	18	-	18	12>	11+	3	-	2	-
4 (n:10)	-	15	-	36	-	33+	-	5	-	11	-	-
5 (n:2)	-	-	84	-	-	16	-	-	-	-	-	-
NSP/NRP (n:11)	17	14	12	18	-	22	-	8	-	-	-	9
												I=0,012
<b>Revenu personnel</b>												
Moins de 15 000 \$ (n:61)	4	49>	11<	21	-	8	-	1<	-	-	6	-
15 000 \$ à 24 999 \$ (n:92)	7>	31	13<	24	2	12	4	3	-	-	2	2
25 000 \$ à 34 999 \$ (n:107)	3	33	34+	14	3	10	1	2-	-	-	-	-
35 000 \$ à 44 999 \$ (n:146)	2	32	32	16	3	8-	-<	5	-	1	1	-
45 000 \$ à 54 999 \$ (n:171)	2	20	31	23	5	11	3	3-	1	-	-	1
55 000 \$ ou plus (n:523)	1<	18<	23	17	4	18>	6>	10>	1	2	-	-
NSP/NRP (n:112)	2	22	38>	11-	4	11	2	4	-	-	1	5>
												F=0,000
<b>Revenu familial</b>												
Moins de 15 000 \$ (n:22)	12	42+	8-	19	-	18	-	1	-	-	-	-
15 000 \$ à 24 999 \$ (n:48)	6	40>	12-	16	4	6	7	3	-	1	3	2
25 000 \$ à 34 999 \$ (n:62)	-	39>	37+	9-	2	5<	-	6	-	-	1	1
35 000 \$ à 44 999 \$ (n:182)	2	32	31	16	3	10	2	2<	-	1	1	-
55 000 \$ à 74 999 \$ (n:157)	3	31	28	19	2	10	1	3	1	-	-	1
75 000 \$ à 99 999 \$ (n:191)	1	21	25	28>	4	14	2	5	-	-	-	-
100 000 \$ ou plus (n:423)	1<	17<	22	19	4	17>	7>	9>	1	2>	1	-<
NSP/NRP (n:127)	5	24	33	12-	4	11	2	4	-	-	1	4>
												G=0,000

W:W

SOM Avril 2021

## QSE5 Plus haut diplôme, certificat ou grade que vous possédez ou avez terminé ?

% LIGNE	Plus haut diplôme, certificat ou grade											
	Aucun	Certificat d'études secondaires ou l'équivalent	Certificat ou diplôme d'une école de métiers	Certificat ou diplôme collégial	Certificat ou diplôme universitaire inférieur au baccalauréat	Baccalauréat	Certificat ou diplôme universitaire supérieur au baccalauréat	Maîtrise	Diplôme en médecine, en médecine dentaire, en médecine vétérinaire ou en optométrie	Doctorat acquis	Autre	NSP/NRP
<b>Ensemble (n:1212)</b>	3	26	26	18	3	13	3	5	-	1	1	1 A=*****
<b>Langue maternelle</b>												
Français seulement (n:1014)	3>	26	28+	19	3	12	3	4	-	1	-«	1
Autre (n:198)	-<	27	19-	16	4	15	5	8	1	1	3»	1 B=0,012
<b>Résidence</b>												
Propriétaire (n:935)	2	23<	25	19	4	15>	3	6	1	1	-	1
Locataire (n:263)	4	32>	26	16	2	8<	4	4	-	-	3	1
NSP/NRP (n:14)	-	40	30	9	5	4	-	2	-	-	-	10 E=0,013
<b>Principale occupation</b>												
Travaille à plein temps (n:570)	1<	16«	31»	19	4	15>	5>	7»	-	1	-	1
Travaille à temps partiel (n:70)	-	35	27	16	4	5<	3	7	-	-	2	1
Retraité (n:409)	4+	40»	20<	15	3	10	2	4	-	1	-	1
Étudiant (n:51)	2	29	4«	35»	1	16	1	4	2	-	5	1
Sans emploi (n:35)	10	34	32	9	5	8	-	1-	-	-	-	1
Ne travaille pas par choix (n:27)	-	41	33	7	-	11	4	-	-	-	3	-
Invalidité (n:4)	-	-	-	38	-	30	-	-	-	32	-	-
Autre (n:38)	8	14	43+	11	4	5	7	5	-	3	-	-
NSP/NRP (n:8)	-	29	-	25	9	17	-	-	-	-	-	20 K=0,000
<b>Sexe</b>												
Masculin (n:626)	2	27	28	16	3	12	3	6	1	1	1	-
Féminin (n:586)	2	26	24	20	3	13	4	5	-	1	1	1 A=0,658
<b>Opinion du lobbyisme au Québec</b>												
Très/plutôt mauvaise (n:670)	1«	26	25	19	4	14	2-	5	1	1	1	1
Plutôt/très bonne (n:275)	3	22	26	18	4	14	5+	6	-	1	-	1
NSP/NRP (n:267)	6»	31+	26	15	2<	10	4	5	-	-	1	- C=0,029
<b>Notoriété du Commissaire au lobbyisme au Québec</b>												
Oui (n:388)	-«	22	21	20	4	15	6>	8»	-	2	1	1
Non/NSP/NRP (n:824)	3»	28	27	17	3	12	3<	4«	-	1	1	1 A=0,007
<b>Connait le rôle du Commissaire au lobbyisme au Québec</b>												
Très/plutôt mal (n:253)	-	22	23	22	4	13	5	6-	1	2	1	1
Plutôt/très bien (n:126)	-	25	16	16	4	15	6	13»	-	2	2	1
NSP/NRP (n:9)	-	6	24	14	-	37	10	-	-	-	-	9 G=0,272
<b>Notoriété du Registre des lobbyistes</b>												
Oui (n:466)	1<	22-	19<	18	4	19»	5>	9»	-	2	1	-
Non/NSP/NRP (n:746)	3>	28+	29>	18	3	10«	2<	4«	1	-	1	1 A=0,000

W:W

SOM Avril 2021

## QSE5R2 Plus haut diplôme, certificat ou grade que vous possédez ou avez terminé ?

% LIGNE	Plus haut diplôme, certificat ou grade				
	Aucun/ secondaire/ DEP	Collégial	Universitaire	Autre	NSP/NRP
<b>Ensemble (n:1212)</b>	54	18	26	1	1 A=*****
<b>Strate</b>					
RMR Québec (n:209)	46	20	33+	-	1
RMR Montréal (n:603)	49«	18	31»	1	1
Ailleurs au Québec (n:400)	63»	18	17«	1	1
					<b>B=0,000</b>
<b>Âge</b>					
18-24 ans (n:51)	42<	37»	17<	4	-
25-34 ans (n:126)	41«	17	40»	1	1
35-44 ans (n:202)	49	17	33>	1	-
45-54 ans (n:205)	50	19	29	1	1
55-64 ans (n:301)	67»	15	18«	-	-
65-74 ans (n:253)	66»	13<	18<	1	2
75-84 ans (n:68)	67	11	22	-	-
85 ans ou plus (n:6)	37	36	18	-	9
					<b>D=0,000</b>
<b>Âge</b>					
18-24 ans (n:51)	42<	37»	17<	4	-
25-34 ans (n:126)	41«	17	40»	1	1
35-44 ans (n:202)	49	17	33>	1	-
45-54 ans (n:205)	50	19	29	1	1
55-64 ans (n:301)	67»	15	18«	-	-
65 ans ou plus (n:327)	66»	13<	19«	1	1
					<b>C=0,000</b>
<b>Plus haut diplôme, certificat ou grade</b>					
Aucun/secondaire/DEP (n:431)	100»	-«	-«	-«	-<
Collégial (n:300)	-«	100»	-«	-	-
Universitaire (n:460)	-«	-«	100»	-	-
Autre (n:7)	-«	-	-	100	-
NSP/NRP (n:14)	-<	-	-	-	100
					<b>E=0,000</b>
<b>Taille du ménage</b>					
1 (n:217)	61+	13-	23	2	1
2 (n:568)	58+	16	24	1	1
3 (n:159)	51	24+	24	1	-
4 (n:164)	43«	25>	31+	-	1
5 ou plus (n:96)	47	19	32	1	1
NSP/NRP (n:8)	60	7	20	-	13
					<b>D=0,026</b>
<b>Nombre d'enfants de moins de 18 ans</b>					
Aucun (n:899)	57>	17	24<	1	1
1 (n:111)	50	23	26	1	-
2 (n:126)	50	19	30	-	1
3 (n:53)	36<	18	44>	2	-
4 (n:10)	15	36	49	-	-
5 (n:2)	84	-	16	-	-
NSP/NRP (n:11)	43	18	30	-	9
					<b>E=0,203</b>
<b>Revenu personnel</b>					
Moins de 15 000 \$ (n:61)	64+	21	9«	6	-
15 000 \$ à 24 999 \$ (n:92)	52	24	22	1	1
25 000 \$ à 34 999 \$ (n:107)	70»	14	16<	-	-
35 000 \$ à 44 999 \$ (n:146)	66>	16	17<	1	-
45 000 \$ à 54 999 \$ (n:171)	53	23	23	-	1
55 000 \$ ou plus (n:523)	42«	17	41»	-	-
NSP/NRP (n:112)	62	11-	21	1	5»
					<b>C=0,000</b>
<b>Revenu familial</b>					
Moins de 15 000 \$ (n:22)	62	19	19	-	-
15 000 \$ à 24 999 \$ (n:48)	58	16	21	3	2
25 000 \$ à 34 999 \$ (n:62)	76»	9-	13«	1	1
35 000 \$ à 44 999 \$ (n:182)	65»	16	18«	1	-
55 000 \$ à 74 999 \$ (n:157)	62+	19	18<	-	1
75 000 \$ à 99 999 \$ (n:191)	47-	28»	25	-	-
100 000 \$ ou plus (n:423)	40«	19	40»	1	-<
NSP/NRP (n:127)	62	12-	21	1	4»
					<b>C=0,000</b>

W:W

SOM Avril 2021



## QSE5R2 Plus haut diplôme, certificat ou grade que vous possédez ou avez terminé ?

% LIGNE	Plus haut diplôme, certificat ou grade				
	Aucun/ secondaire/ DEP	Collégial	Universitaire	Autre	NSP/NRP
<b>Ensemble (n:1212)</b>	54	18	26	1	1 A=*****
<b>Langue maternelle</b>					
Français seulement (n:1014)	57>	19	23«	-«	1
Autre (n:198)	46<	16	34»	3»	1 B=0,003
<b>Résidence</b>					
Propriétaire (n:935)	51«	19	29»	-	1
Locataire (n:263)	61»	16	20«	2	1
NSP/NRP (n:14)	70	9	11	-	10 D=0,002
<b>Principale occupation</b>					
Travaille à plein temps (n:570)	49«	19	32»	-	-
Travaille à temps partiel (n:70)	62	16	19	2	1
Retraité (n:409)	63»	15	20«	1	1
Étudiant (n:51)	35«	35»	24	5	1
Sans emploi (n:35)	77»	9	13<	-	1
Ne travaille pas par choix (n:27)	73+	8	16	3	-
Invalité (n:4)	-	38	62	-	-
Autre (n:38)	66	11	23	-	-
NSP/NRP (n:8)	29	25	26	-	20 E=0,000
<b>Sexe</b>					
Masculin (n:626)	57	16	26	1	-
Féminin (n:586)	52	20	26	1	1 A=0,237
<b>Opinion du lobbyisme au Québec</b>					
Très/plutôt mauvaise (n:670)	52	19	27	1	1
Plutôt/très bonne (n:275)	51	18	30	-	1
NSP/NRP (n:267)	63»	15	20<	1	1 B=0,091
<b>Notoriété du Commissaire au lobbyisme du Québec</b>					
Oui (n:388)	44«	20	34»	1	1
Non/NSP/NRP (n:824)	58»	17	23«	1	1 B=0,001
<b>Connait le rôle du Commissaire au lobbyisme du Québec</b>					
Très/pluôt mal (n:253)	46	21	31	1	1
Plutôt/très bien (n:126)	41	16	40	2	1
NSP/NRP (n:9)	30	14	47	-	9 D=0,315
<b>Notoriété du Registre des lobbyistes</b>					
Oui (n:466)	42«	18	39»	1	-
Non/NSP/NRP (n:746)	60»	18	20«	1	1 B=0,000

W:W

SOM Avril 2021

## QSE6 Au total, combien de personnes habitent chez vous en vous incluant?

% LIGNE	Taille du ménage					NSP/NRP
	1	2	3	4	5 ou plus	
<b>Ensemble (n:1212)</b>	17	45	13	15	9	1 A=*****
<b>Strate</b>						
RMR Québec (n:209)	19	43	14	16	8	-
RMR Montréal (n:603)	16	42	14	17	10	1
Ailleurs au Québec (n:400)	17	49+	12	13	8	1
						A=0,739
<b>Âge</b>						
18-24 ans (n:51)	1«	41	10	33»	15	-
25-34 ans (n:126)	13	40	21>	13	12	1
35-44 ans (n:202)	13	17«	15	31»	23»	1
45-54 ans (n:205)	9«	41	17	22>	9	2
55-64 ans (n:301)	24»	59»	13	3«	1«	-
65-74 ans (n:253)	31»	62»	5«	1«	1«	-
75-84 ans (n:68)	25	59>	10	-«	-<	6
85 ans ou plus (n:6)	70	30	-	-	-	-
						C=0,000
<b>Âge</b>						
18-24 ans (n:51)	1«	41	10	33»	15	-
25-34 ans (n:126)	13	40	21>	13	12	1
35-44 ans (n:202)	13	17«	15	31»	23»	1
45-54 ans (n:205)	9«	41	17	22>	9	2
55-64 ans (n:301)	24»	59»	13	3«	1«	-
65 ans ou plus (n:327)	30»	61»	6«	1«	1«	1
						B=0,000
<b>Plus haut diplôme, certificat ou grade</b>						
Aucun/secondaire/DEP (n:431)	19+	48+	12	12«	8	1
Collégial (n:300)	12-	40	18+	21>	9	-
Universitaire (n:460)	15	42	13	18+	11	1
Autre (n:7)	28	49	13	-	10	-
NSP/NRP (n:14)	23	31	5	16	11	14
						D=0,026
<b>Taille du ménage</b>						
1 (n:217)	100»	-«	-«	-«	-«	-
2 (n:568)	-«	100»	-«	-«	-«	-
3 (n:159)	-«	-«	100»	-«	-«	-
4 (n:164)	-«	-«	-«	100»	-«	-
5 ou plus (n:96)	-«	-«	-«	-«	100»	-
NSP/NRP (n:8)	-	-	-	-	-	100
						C=0,000
<b>Nombre d'enfants de moins de 18 ans</b>						
Aucun (n:899)	23»	59»	10«	7«	1«	-
1 (n:111)	-«	14«	46»	24>	16>	-
2 (n:126)	-«	2«	13	67»	18»	-
3 (n:53)	-«	-«	1<	5-	94»	-
4 (n:10)	-	-	-	-	100	-
5 (n:2)	-	-	-	-	100	-
NSP/NRP (n:11)	-	-«	-	29	-	71
						E=0,000
<b>Revenu personnel</b>						
Moins de 15 000 \$ (n:61)	11	39	12	22	16+	-
15 000 \$ à 24 999 \$ (n:92)	24+	34-	15	20	5	2
25 000 \$ à 34 999 \$ (n:107)	31»	48	8	6<	7	-
35 000 \$ à 44 999 \$ (n:146)	22	53+	8-	6<	10	1
45 000 \$ à 54 999 \$ (n:171)	19	42	19+	14	6	-
55 000 \$ ou plus (n:523)	11«	47	15	17	10	-
NSP/NRP (n:112)	11	44	13	19	8	5
						B=0,000
<b>Revenu familial</b>						
Moins de 15 000 \$ (n:22)	29	43	11	13	4	-
15 000 \$ à 24 999 \$ (n:48)	51»	29<	8	5-	3	4
25 000 \$ à 34 999 \$ (n:62)	48»	29<	9	3<	11	-
35 000 \$ à 44 999 \$ (n:182)	30»	48	10	8<	4<	-
55 000 \$ à 74 999 \$ (n:157)	18	54+	13	6<	9	-
75 000 \$ à 99 999 \$ (n:191)	6«	54>	14	17	9	-
100 000 \$ ou plus (n:423)	2«	42	17>	25»	14»	-
NSP/NRP (n:127)	10-	46	13	20	5	6
						B=0,000

W:W

SOM Avril 2021

## QSE6 Au total, combien de personnes habitent chez vous en vous incluant?

% LIGNE	Taille du ménage					
	1	2	3	4	5 ou plus	NSP/NRP
<b>Ensemble (n:1212)</b>	17	45	13	15	9	1 A=*****
<b>Langue maternelle</b>						
Français seulement (n:1014)	17	47+	13	14	8-	1
Autre (n:198)	16	38-	15	17	13+	1 A=0,306
<b>Résidence</b>						
Propriétaire (n:935)	11«	45	15>	18»	10+	1-
Locataire (n:263)	31»	45	10	8«	5<	1
NSP/NRP (n:14)	-	29	-	24	27	20 C=0,000
<b>Principale occupation</b>						
Travaille à plein temps (n:570)	14<	40<	16+	19»	10	1
Travaille à temps partiel (n:70)	14	49	11	12	14	-
Retraité (n:409)	28»	64»	6«	1«	-«	1
Étudiant (n:51)	4<	29<	13	36»	18>	-
Sans emploi (n:35)	38»	28-	24	10	-	-
Ne travaille pas par choix (n:27)	3-	24<	22	27	24>	-
Invalidité (n:4)	-	-	68	-	32	-
Autre (n:38)	8	34	23	15	20>	-
NSP/NRP (n:8)	-	15	11	14	-	60 G=0,000
<b>Sexe</b>						
Masculin (n:626)	14<	48+	12	16	9	1
Féminin (n:586)	20>	42-	14	14	9	1 A=0,121
<b>Opinion du lobbyisme au Québec</b>						
Très/plutôt mauvaise (n:670)	15-	46	14	16	9	-
Plutôt/très bonne (n:275)	18	46	13	12	9	2
NSP/NRP (n:267)	21+	40	13	17	8	1 A=0,573
<b>Notoriété du Commissaire au lobbyisme du Québec</b>						
Oui (n:388)	13-	51>	12	16	8	-
Non/NSP/NRP (n:824)	18+	43<	14	15	9	1 A=0,204
<b>Connait le rôle du Commissaire au lobbyisme du Québec</b>						
Très/pluôt mal (n:253)	14	54	11	13	8	-
Plutôt/très bien (n:126)	14	48	15	16	6	1
NSP/NRP (n:9)	-	24	14	49»	13	- C=0,865
<b>Notoriété du Registre des lobbyistes</b>						
Oui (n:466)	16	53»	11	14	6-	-
Non/NSP/NRP (n:746)	17	42«	14	16	10+	1 A=0,054

W:W

SOM Avril 2021

QSE7 De ces personnes, combien sont des enfants (personnes de moins de 18 ans)?

% LIGNE	Nombre d'enfants de moins de 18 ans						NSP/NRP
	Aucun	1	2	3	4	5	
<b>Ensemble (n:1212)</b>	73	11	10	4	1	-	1 A=*****
<b>Strate</b>							
RMR Québec (n:209)	74	11	9	5	-	1	-
RMR Montréal (n:603)	71	11	13+	3-	1	-	1
Ailleurs au Québec (n:400)	75	10	8	5	1	-	1 C=0,378
<b>Âge</b>							
18-24 ans (n:51)	76	19+	5	-	-	-	-
25-34 ans (n:126)	64-	14	13	5	1	1	2
35-44 ans (n:202)	29*	14	35»	17»	3»	-	2
45-54 ans (n:205)	63*	19»	12	3	1	-	2
55-64 ans (n:301)	96*	3*	1*	-*	-	-	-
65-74 ans (n:253)	97*	2*	1*	-*	-	-	-
75-84 ans (n:68)	94*	-<	-<	-	-	-	6
85 ans ou plus (n:6)	100	-	-	-	-	-	-
							F=0,000
<b>Âge</b>							
18-24 ans (n:51)	76	19+	5	-	-	-	-
25-34 ans (n:126)	64-	14	13	5	1	1	2
35-44 ans (n:202)	29*	14	35»	17»	3»	-	2
45-54 ans (n:205)	63*	19»	12	3	1	-	2
55-64 ans (n:301)	96*	3*	1*	-*	-	-	-
65 ans ou plus (n:327)	96*	2*	1*	-*	-	-	1 D=0,000
<b>Plus haut diplôme, certificat ou grade</b>							
Aucun/secondaire/DEP (n:431)	76>	10	10	3<	-	-	1
Collégial (n:300)	69	14	11	4	1	-	1
Universitaire (n:460)	67<	11	12	7>	1	-	2
Autre (n:7)	77	13	-	10	-	-	-
NSP/NRP (n:14)	70	-	16	-	-	-	14 E=0,203
<b>Taille du ménage</b>							
1 (n:217)	100»	-*	-*	-*	-	-	-
2 (n:568)	96»	3*	1*	-*	-	-	-*
3 (n:159)	53*	37»	10	-<	-	-	-
4 (n:164)	33*	17>	47»	1-	-	-	2
5 ou plus (n:96)	6*	19>	22»	41»	9	3	-
NSP/NRP (n:8)	-	-	-	-	-	-	100 E=0,000
<b>Nombre d'enfants de moins de 18 ans</b>							
Aucun (n:899)	100»	-*	-*	-*	-*	-	-*
1 (n:111)	-*	100»	-*	-*	-	-	-
2 (n:126)	-*	-*	100»	-*	-	-	-
3 (n:53)	-*	-*	-*	100»	-	-	-
4 (n:10)	-*	-	-	-	100	-	-
5 (n:2)	-*	-	-	-	-	100	-
NSP/NRP (n:11)	-*	-	-	-	-	-	100 I=0,000
<b>Revenu personnel</b>							
Moins de 15 000 \$ (n:61)	71	15	10	1	-	-	3
15 000 \$ à 24 999 \$ (n:92)	75	15	4-	3	-	-	3
25 000 \$ à 34 999 \$ (n:107)	83>	6	5-	4	2	-	-
35 000 \$ à 44 999 \$ (n:146)	76	11	4<	5	1	2	1
45 000 \$ à 54 999 \$ (n:171)	72	8	15	4	1	-	-
55 000 \$ ou plus (n:523)	66*	12	15»	6+	1	-	-<
NSP/NRP (n:112)	79	6	10	-<	-	-	5 D=0,025
<b>Revenu familial</b>							
Moins de 15 000 \$ (n:22)	92+	4	4	-	-	-	-
15 000 \$ à 24 999 \$ (n:48)	89>	4	1-	2	-	-	4
25 000 \$ à 34 999 \$ (n:62)	82	3-	11	4	-	-	-
35 000 \$ à 44 999 \$ (n:182)	78	10	6-	3	-	1	2
55 000 \$ à 74 999 \$ (n:157)	76	12	6	4	1	-	1
75 000 \$ à 99 999 \$ (n:191)	70	13	10	6	1	-	-
100 000 \$ ou plus (n:423)	60*	15>	17»	6>	2>	-	-<
NSP/NRP (n:127)	79	5	10	-<	-	-	6» F=0,000

W:W

SOM Avril 2021

QSE7 De ces personnes, combien sont des enfants (personnes de moins de 18 ans)?

% LIGNE	Nombre d'enfants de moins de 18 ans						
	Aucun	1	2	3	4	5	NSP/NRP
<b>Ensemble (n:1212)</b>	73	11	10	4	1	-	1 A=*****
<b>Langue maternelle</b>							
Français seulement (n:1014)	74	10	10	4	1	-	1
Autre (n:198)	70	12	12	3	1	-	2 B=0,885
<b>Résidence</b>							
Propriétaire (n:935)	70<	11	12	5»	1	-	1<
Locataire (n:263)	80»	9	7-	1<	-	1	2
NSP/NRP (n:14)	53	5	22	-	-	-	20 E=0,012
<b>Principale occupation</b>							
Travaille à plein temps (n:570)	64«	13	15»	6»	1	-	1
Travaille à temps partiel (n:70)	76	12	5	4	2	1	-
Retraité (n:409)	98»	-«	1«	-«	-	-	1
Étudiant (n:51)	69	18	11	2	-	-	-
Sans emploi (n:35)	67	24>	9	-	-	-	-
Ne travaille pas par choix (n:27)	35«	19	34»	12>	-	-	-
Invalidité (n:4)	10	58	-	-	32	-	2
Autre (n:38)	48«	18	15	8	3	6	2
NSP/NRP (n:8)	34	-	6	-	-	-	60 K=0,000
<b>Sexe</b>							
Masculin (n:626)	72	12	10	4	1	-	1
Féminin (n:586)	73	9	11	4	1	-	2 C=0,491
<b>Opinion du lobbyisme au Québec</b>							
Très/plutôt mauvais (n:670)	71	12	11	4	1	-	1
Plutôt/très bonne (n:275)	77	10	6<	4	-	1	2
NSP/NRP (n:267)	73	9	13	3	-	-	2 C=0,432
<b>Notoriété du Commissaire au lobbyisme du Québec</b>							
Oui (n:388)	72	11	10	5	1	-	1
Non/NSP/NRP (n:824)	73	10	11	4	1	-	1 B=0,951
<b>Connait le rôle du Commissaire au lobbyisme du Québec</b>							
Très/plutôt mal (n:253)	72	11	12	4	-	-	1
Plutôt/très bien (n:126)	72	13	8	4	2	-	1
NSP/NRP (n:9)	75	3	9	13	-	-	- D=0,883
<b>Notoriété du Registre des lobbyistes</b>							
Oui (n:466)	78>	8-	9	3	1	-	1
Non/NSP/NRP (n:746)	71<	12+	11	4	1	-	1 B=0,240

W:W

SOM Avril 2021

## QSE9 Quel est votre revenu brut (avant impôts) personnel annuel ?

% LIGNE	Revenu personnel						
	Moins de 15 000 \$	15 000 \$ à 24 999 \$	25 000 \$ à 34 999 \$	35 000 \$ à 44 999 \$	45 000 \$ à 54 999 \$	55 000 \$ ou plus	NSP/NRP
<b>Ensemble (n:1212)</b>	9	12	10	13	13	33	10 A=*****
<b>Strate</b>							
RMR Québec (n:209)	6	6<	9	16	14	44»	5-
RMR Montréal (n:603)	10	12	9	11	12	35	11
Ailleurs au Québec (n:400)	9	13	12	14	15	28«	9 A=0,153
<b>Âge</b>							
18-24 ans (n:51)	42»	30»	9	1<	3<	7«	8
25-34 ans (n:126)	10	14	9	18	17	26<	6
35-44 ans (n:202)	6	7	4«	15	18+	46»	4<
45-54 ans (n:205)	3<	5<	8	9	15	49»	11
55-64 ans (n:301)	5<	4«	11	17+	12	38	13+
65-74 ans (n:253)	3<	18»	19»	11	12	24«	13+
75-84 ans (n:68)	5	12	13	15	11	31	13
85 ans ou plus (n:6)	-	37	-	15	39	-	9 B=0,000
<b>Âge</b>							
18-24 ans (n:51)	42»	30»	9	1<	3<	7«	8
25-34 ans (n:126)	10	14	9	18	17	26<	6
35-44 ans (n:202)	6	7	4«	15	18+	46»	4<
45-54 ans (n:205)	3<	5<	8	9	15	49»	11
55-64 ans (n:301)	5<	4«	11	17+	12	38	13+
65 ans ou plus (n:327)	3«	17»	18»	12	12	25«	13+ A=0,000
<b>Plus haut diplôme, certificat ou grade</b>							
Aucun/secondaire/DEP (n:431)	11+	11	13»	16>	13	25«	11
Collégial (n:300)	10	15	9	11	17	32	6-
Universitaire (n:460)	3«	10	6<	9<	12	52»	8
Autre (n:7)	55	17	-	11	-	4	13
NSP/NRP (n:14)	-	20	-	4	13	9	54» C=0,000
<b>Taille du ménage</b>							
1 (n:217)	5	17+	19»	17	15	21«	6
2 (n:568)	8	9-	11	15+	13	35	9
3 (n:159)	8	13	6	7-	19+	37	10
4 (n:164)	13	15	4<	5<	13	38	12
5 ou plus (n:96)	16+	6	9	14	10	37	8
NSP/NRP (n:8)	-	25	-	16	-	9	50 B=0,000
<b>Nombre d'enfants de moins de 18 ans</b>							
Aucun (n:899)	9	12	12>	13	13	30«	11
1 (n:111)	13	16	6	13	11	36	5
2 (n:126)	9	5-	5-	5<	19	48»	9
3 (n:53)	2	9	11	17	13	48+	<
4 (n:10)	-	-	25	11	18	46	-
5 (n:2)	-	-	-	100	-	-	-
NSP/NRP (n:11)	18	28	-	12	-	6<	36 D=0,025
<b>Revenu personnel</b>							
Moins de 15 000 \$ (n:61)	100»	<	<	<	<	<	<
15 000 \$ à 24 999 \$ (n:92)	<	100»	<	<	<	<	<
25 000 \$ à 34 999 \$ (n:107)	<	<	100»	<	<	<	<
35 000 \$ à 44 999 \$ (n:146)	<	<	<	100»	<	<	<
45 000 \$ à 54 999 \$ (n:171)	<	<	<	<	100»	<	<
55 000 \$ ou plus (n:523)	<	<	<	<	<	100»	<
NSP/NRP (n:112)	<	<	<	<	<	<	100» A=0,000
<b>Revenu familial</b>							
Moins de 15 000 \$ (n:22)	92	-	-	-	-	<	8
15 000 \$ à 24 999 \$ (n:48)	2	97»	<	<	<	<	1-
25 000 \$ à 34 999 \$ (n:62)	9	8	75»	<	<	<	8
35 000 \$ à 54 999 \$ (n:182)	4-	10	14	46»	25»	<	1«
55 000 \$ à 74 999 \$ (n:157)	9	13	9	13	20>	35	1«
75 000 \$ à 99 999 \$ (n:191)	<	6	9	15	15	54»	1«
100 000 \$ ou plus (n:423)	9	3«	2«	4«	14	67»	1«
NSP/NRP (n:127)	8	5	1«	3«	2«	5«	76» C=0,000

## QSE9 Quel est votre revenu brut (avant impôts) personnel annuel ?

% LIGNE	Revenu personnel						
	Moins de 15 000 \$	15 000 \$ à 24 999 \$	25 000 \$ à 34 999 \$	35 000 \$ à 44 999 \$	45 000 \$ à 54 999 \$	55 000 \$ ou plus	NSP/NRP
<b>Ensemble (n:1212)</b>	9	12	10	13	13	33	10 A=*****
<b>Langue maternelle</b>							
Français seulement (n:1014)	8	10«	11	14+	15>	34	8«
Autre (n:198)	12	18»	10	8-	7<	30	15» A=0,000
<b>Résidence</b>							
Propriétaire (n:935)	6«	8«	8«	11<	15	42»	10
Locataire (n:263)	14»	20»	16»	16>	11	17«	6-
NSP/NRP (n:14)	19	-	-	19	11	6<	45 B=0,000
<b>Principale occupation</b>							
Travaille à plein temps (n:570)	1«	3«	7«	13	19»	50»	7<
Travaille à temps partiel (n:70)	12	26»	10	14	13	14«	11
Retraité (n:409)	4«	15>	17»	14	12	26«	12
Étudiant (n:51)	52»	30»	3	2<	1<	3«	9
Sans emploi (n:35)	25»	15	18	11	8	16<	7
Ne travaille pas par choix (n:27)	22+	18	6	18	3	28	5
Invalidité (n:4)	-	-	-	80	-	20	-
Autre (n:38)	8	12	26»	15	6	15<	18
NSP/NRP (n:8)	-	-	-	9	7	17	67 F=0,000
<b>Sexe</b>							
Masculin (n:626)	8	10	7«	13	12	42»	8
Féminin (n:586)	10	13	13»	13	15	25«	11 A=0,000
<b>Opinion du lobbyisme au Québec</b>							
Très/plutôt mauvaise (n:670)	8	10	11	10<	15	38»	8
Plutôt/très bonne (n:275)	6	15	7	16	12	34	10
NSP/NRP (n:267)	14>	11	13	15	12	23«	12 A=0,012
<b>Notoriété du Commissaire au lobbyisme au Québec</b>							
Oui (n:388)	4<	12	6«	12	14	45»	7
Non/NSP/NRP (n:824)	11>	11	12»	13	13	29«	11 A=0,000
<b>Connait le rôle du Commissaire au lobbyisme au Québec</b>							
Très/plutôt mal (n:253)	6	10	6	12	16	43	7
Plutôt/très bien (n:126)	-	13	4	14	9	51	9
NSP/NRP (n:9)	8	37	7	-	16	32	- C=0,556
<b>Notoriété du Registre des lobbyistes</b>							
Oui (n:466)	4<	9	8	13	11	48»	7-
Non/NSP/NRP (n:746)	11>	13	11	12	15	27«	11+ A=0,000

W:W

SOM Avril 2021

## QSE10 Quel est votre revenu familial brut (avant impôts) annuel ?

% LIGNE	Revenu familial							
	Moins de 15 000 \$	15 000 \$ à 24 999 \$	25 000 \$ à 34 999 \$	35 000 \$ à 54 999 \$	55 000 \$ à 74 999 \$	75 000 \$ à 99 999 \$	100 000 \$ ou plus	NSP/NRP
<b>Ensemble (n:1212)</b>	3	6	7	16	13	13	31	11 A=*****
<b>Strate</b>								
RMR Québec (n:209)	3	5	6	16	9	18+	36	7
RMR Montréal (n:603)	2	6	7	15	13	10*	34>	13+
Ailleurs au Québec (n:400)	4	6	7	18	14	16+	26<	9 A=0,115
<b>Âge</b>								
18-24 ans (n:51)	12>	8	6	4<	9	6	43+	12
25-34 ans (n:126)	4	7	5	25>	11	10	32	6
35-44 ans (n:202)	4	2-	3-	13	10	16	46>	6<
45-54 ans (n:205)	-	3-	5	8*	15	17	41>	11
55-64 ans (n:301)	3	2<	7	23>	12	13	26-	14+
65-74 ans (n:253)	1<	11>	12>	19	17	15	11*	14
75-84 ans (n:68)	-	7	10	27>	22+	10	11*	13
85 ans ou plus (n:6)	-	37	-	32	-	22	-	9 C=0,000
<b>Âge</b>								
18-24 ans (n:51)	12>	8	6	4<	9	6	43+	12
25-34 ans (n:126)	4	7	5	25>	11	10	32	6
35-44 ans (n:202)	4	2-	3-	13	10	16	46>	6<
45-54 ans (n:205)	-	3-	5	8*	15	17	41>	11
55-64 ans (n:301)	3	2<	7	23>	12	13	26-	14+
65 ans ou plus (n:327)	1<	11>	12>	21+	17>	14	11*	13 B=0,000
<b>Plus haut diplôme, certificat ou grade</b>								
Aucun/secondaire/DEP (n:431)	4	6	9>	20>	15+	11-	23*	12
Collégial (n:300)	3	5	3-	15	14	20>	33	7-
Universitaire (n:460)	2	5	3*	11*	9<	13	48>	9
Autre (n:7)	-	17	10	11	-	4	45	13
NSP/NRP (n:14)	-	15	11	-	23	-	2<	49> C=0,000
<b>Taille du ménage</b>								
1 (n:217)	6	17>	19>	30>	13	5*	4*	6-
2 (n:568)	3	4<	4<	18	15+	16>	29	11
3 (n:159)	3	3	5	12	12	14	40>	11
4 (n:164)	3	2-	1<	8<	6<	15	51>	14
5 ou plus (n:96)	1	2	8	7<	13	13	50>	6
NSP/NRP (n:8)	-	25	-	-	4	-	4	67 B=0,000
<b>Nombre d'enfants de moins de 18 ans</b>								
Aucun (n:899)	4+	7>	7	18	13	13	26*	12
1 (n:111)	1	2	2-	15	15	17	43>	5
2 (n:126)	1	1-	7	10-	8	12	51>	10
3 (n:53)	-	2	6	11	12	21	48>	<
4 (n:10)	-	-	-	8	17	11	64>	-
5 (n:2)	-	-	-	84	-	16	-	-
NSP/NRP (n:11)	-	18	-	23	8	-	3<	48> F=0,000
<b>Revenu personnel</b>								
Moins de 15 000 \$ (n:61)	33	1	7	7-	12	-*	30	10
15 000 \$ à 24 999 \$ (n:92)	-	46>	5	14	15	7	8*	5
25 000 \$ à 34 999 \$ (n:107)	-	<	49>	22	12	11	5*	1*
35 000 \$ à 44 999 \$ (n:146)	-	<	<	60>	13	15	10*	2*
45 000 \$ à 54 999 \$ (n:171)	-	<	<	32>	19>	15	32	2*
55 000 \$ ou plus (n:523)	<	<	<	<	14	21>	63>	2*
NSP/NRP (n:112)	3	-	5	1*	1*	2*	3*	85> C=0,000
<b>Revenu familial</b>								
Moins de 15 000 \$ (n:22)	100	-	-	-	-	<	<	-
15 000 \$ à 24 999 \$ (n:48)	-	100>	-	<	<	<	<	<
25 000 \$ à 34 999 \$ (n:62)	-	-	100>	<	<	<	<	<
35 000 \$ à 54 999 \$ (n:182)	-	<	<	100>	<	<	<	<
55 000 \$ à 74 999 \$ (n:157)	-	<	<	<	100>	<	<	<
75 000 \$ à 99 999 \$ (n:191)	<	<	<	<	<	100>	<	<
100 000 \$ ou plus (n:423)	<	<	<	<	<	<	100>	<
NSP/NRP (n:127)	-	<	<	<	<	<	<	100> C=0,000

W:W

SOM Avril 2021



## QSE10 Quel est votre revenu familial brut (avant impôts) annuel ?

% LIGNE	Revenu familial							
	Moins de 15 000 \$	15 000 \$ à 24 999 \$	25 000 \$ à 34 999 \$	35 000 \$ à 54 999 \$	55 000 \$ à 74 999 \$	75 000 \$ à 99 999 \$	100 000 \$ ou plus	NSP/NRP
<b>Ensemble (n:1212)</b>	3	6	7	16	13	13	31	11 A=*****
<b>Langue maternelle</b>								
Français seulement (n:1014)	3	5	6<	18	14+	14	30	10
Autre (n:198)	4	8	11>	13	8-	10	33	13 A=0,055
<b>Résidence</b>								
Propriétaire (n:935)	1<	2<	4<	12<	13	17>	40>	11
Locataire (n:263)	8>	13>	11>	25>	14	7<	15<	7<
NSP/NRP (n:14)	-	-	21	11	-	4	8	56 B=0,000
<b>Principale occupation</b>								
Travail à plein temps (n:570)	1<	2<	3<	16	9<	15	46>	8<
Travail à temps partiel (n:70)	2	15>	6	15	24>	11	12<	15
Retraité (n:409)	1<	9>	11>	21>	18>	14	13<	13
Étudiant (n:51)	19	7	8	1<	6	7	42	10
Sans emploi (n:35)	19	1	19>	25	12	3-	14-	7
Ne travaille pas par choix (n:27)	-	8	3	15	26+	16	26	6
Invalidité (n:4)	-	-	-	38	-	10	52	-
Autre (n:38)	6	4	10	26	12	18	6<	18
NSP/NRP (n:8)	-	-	-	9	-	-	13	78 H=0,000
<b>Sexe</b>								
Masculin (n:626)	3	5	5-	14-	13	16>	37>	7<
Féminin (n:586)	3	6	9+	19+	12	11<	26<	14> A=0,000
<b>Opinion du lobbyisme au Québec</b>								
Très/plutôt mauvaise (n:670)	3	5	6	15	13	14	37>	7<
Plutôt/très bonne (n:275)	5	6	5	19	14	12	26	13
NSP/NRP (n:267)	2	6	10+	19	12	14	21<	16> A=0,003
<b>Notoriété du Commissaire au lobbyisme au Québec</b>								
Oui (n:388)	1<	5	4	16	12	17+	39>	6<
Non/NSP/NRP (n:824)	4>	6	8	17	13	12-	28<	12> A=0,012
<b>Connait le rôle du Commissaire au lobbyisme au Québec</b>								
Très/pluôt mal (n:253)	2	5	5	15	13	17	36	7
Plutôt/très bien (n:126)	-	6	3	17	7	17	44	6
NSP/NRP (n:9)	-	-	8	7	25	7	47	6 D=0,684
<b>Notoriété du Registre des lobbyistes</b>								
Oui (n:466)	2	3-	4-	15	14	15	41>	6<
Non/NSP/NRP (n:746)	4	6+	8+	17	13	12	27<	13> A=0,001

W:W

SOM Avril 2021

QSE11R Quelle est la langue que vous avez apprise en premier lieu à la maison dans votre enfance et que vous comprenez encore (langue maternelle)?

% LIGNE	Langue maternelle	
	Français seulement	Autre
<b>Ensemble (n:1212)</b>	77	23 A=*****
<b>Strate</b> RMR Québec (n:209) RMR Montréal (n:603) Ailleurs au Québec (n:400)	94» 63« 91»	6« 37» 9« A=0,000
<b>Âge</b> 18-24 ans (n:51) 25-34 ans (n:126) 35-44 ans (n:202) 45-54 ans (n:205) 55-64 ans (n:301) 65-74 ans (n:253) 75-84 ans (n:68) 85 ans ou plus (n:6)	68 74 76 74 82+ 84+ 77 85	32 26 24 26 18- 16- 23 15 B=0,121
<b>Âge</b> 18-24 ans (n:51) 25-34 ans (n:126) 35-44 ans (n:202) 45-54 ans (n:205) 55-64 ans (n:301) 65 ans ou plus (n:327)	68 74 76 74 82+ 82+	32 26 24 26 18- 18- A=0,102
<b>Plus haut diplôme, certificat ou grade</b> Aucun/secondaire/DEP (n:431) Collégial (n:300) Universitaire (n:460) Autre (n:7) NSP/NRP (n:14)	81> 80 70« 30« 69	19< 20 30» 70» 31 B=0,003
<b>Taille du ménage</b> 1 (n:217) 2 (n:568) 3 (n:159) 4 (n:164) 5 ou plus (n:96) NSP/NRP (n:8)	79 81+ 75 74 67- 69	21 19- 25 26 33+ 31 A=0,306
<b>Nombre d'enfants de moins de 18 ans</b> Aucun (n:899) 1 (n:111) 2 (n:126) 3 (n:53) 4 (n:10) 5 (n:2) NSP/NRP (n:11)	78 74 75 80 80 100 63	22 26 25 20 20 - 37 B=0,885
<b>Revenu personnel</b> Moins de 15 000 \$ (n:61) 15 000 \$ à 24 999 \$ (n:92) 25 000 \$ à 34 999 \$ (n:107) 35 000 \$ à 44 999 \$ (n:146) 45 000 \$ à 54 999 \$ (n:171) 55 000 \$ ou plus (n:523) NSP/NRP (n:112)	70 65« 78 86+ 88> 80 64«	30 35» 22 14- 12< 20 36» A=0,000
<b>Revenu familial</b> Moins de 15 000 \$ (n:22) 15 000 \$ à 24 999 \$ (n:48) 25 000 \$ à 34 999 \$ (n:62) 35 000 \$ à 54 999 \$ (n:182) 55 000 \$ à 74 999 \$ (n:157) 75 000 \$ à 99 999 \$ (n:191) 100 000 \$ ou plus (n:423) NSP/NRP (n:127)	69 68 64< 82 85+ 83 76 72	31 32 36> 18 15- 17 24 28 A=0,055

W:W

SOM Avril 2021

**QSE11R** Quelle est la langue que vous avez apprise en premier lieu à la maison dans votre enfance et que vous comprenez encore (langue maternelle)?

% LIGNE	Langue maternelle	
	Français seulement	Autre
<b>Ensemble (n:1212)</b>	77	23 A=*****
<b>Langue maternelle</b> Français seulement (n:1014) Autre (n:198)	100» -«	-« 100» A=0,000
<b>Résidence</b> Propriétaire (n:935) Locataire (n:263) NSP/NRP (n:14)	79+ 74 63	21- 26 37 A=0,173
<b>Principale occupation</b> Travaille à plein temps (n:570) Travaille à temps partiel (n:70) Retraité (n:409) Étudiant (n:51) Sans emploi (n:35) Ne travaille pas par choix (n:27) Invalidité (n:4) Autre (n:38) NSP/NRP (n:8)	79 74 84» 59« 58< 71 100 82 42	21 26 16« 41» 42> 29 - 18 58 B=0,001
<b>Sexe</b> Masculin (n:626) Féminin (n:586)	72« 82»	28» 18« A=0,004
<b>Opinion du lobbyisme au Québec</b> Très/plutôt mauvaise (n:670) Plutôt/très bonne (n:275) NSP/NRP (n:267)	77 74 81	23 26 19 A=0,393
<b>Notoriété du Commissaire au lobbyisme du Québec</b> Oui (n:388) Non/NSP/NRP (n:824)	78 77	22 23 A=0,832
<b>Connait le rôle du Commissaire au lobbyisme du Québec</b> Très/plutôt mal (n:253) Plutôt/très bien (n:126) NSP/NRP (n:9)	83> 73 34«	17< 27 66» A=0,001
<b>Notoriété du Registre des lobbyistes</b> Oui (n:466) Non/NSP/NRP (n:746)	82+ 75-	18- 25+ A=0,090

W:W

SOM Avril 2021

**QSE13 Votre ménage est-il propriétaire ou locataire de l'endroit où vous habitez?**

% LIGNE	Résidence		
	Propriétaire	Locataire	NSP/NRP
<b>Ensemble (n:1212)</b>	66	32	2 A=*****
<b>Strate</b>			
RMR Québec (n:209)	68	31	1
RMR Montréal (n:603)	61«	36»	3
Ailleurs au Québec (n:400)	73»	27<	<
			<b>B=0,032</b>
<b>Âge</b>			
18-24 ans (n:51)	45«	53»	2
25-34 ans (n:126)	43«	51»	6»
35-44 ans (n:202)	74+	25	1
45-54 ans (n:205)	78»	21«	1
55-64 ans (n:301)	73+	26	1
65-74 ans (n:253)	71	28	1
75-84 ans (n:68)	68	30	2
85 ans ou plus (n:6)	86	14	-
			<b>C=0,000</b>
<b>Âge</b>			
18-24 ans (n:51)	45«	53»	2
25-34 ans (n:126)	43«	51»	6»
35-44 ans (n:202)	74+	25	1
45-54 ans (n:205)	78»	21«	1
55-64 ans (n:301)	73+	26	1
65 ans ou plus (n:327)	71	28	1
			<b>B=0,000</b>
<b>Plus haut diplôme, certificat ou grade</b>			
Aucun/secondaire/DEP (n:431)	62«	36»	2
Collégial (n:300)	71	28	1
Universitaire (n:460)	75»	24«	1
Autre (n:7)	16	84	-
NSP/NRP (n:14)	51	27	22
			<b>D=0,002</b>
<b>Taille du ménage</b>			
1 (n:217)	42«	58»	-
2 (n:568)	66	33	1
3 (n:159)	76»	24	-
4 (n:164)	79»	18«	3
5 ou plus (n:96)	76+	18<	6
NSP/NRP (n:8)	35-	25	40
			<b>C=0,000</b>
<b>Nombre d'enfants de moins de 18 ans</b>			
Aucun (n:899)	64<	35»	1
1 (n:111)	71	28	1
2 (n:126)	74	22-	4
3 (n:53)	92»	8<	-
4 (n:10)	83	17	-
5 (n:2)	16	84	-
NSP/NRP (n:11)	30<	41	29
			<b>E=0,012</b>
<b>Revenu personnel</b>			
Moins de 15 000 \$ (n:61)	47«	49»	4
15 000 \$ à 24 999 \$ (n:92)	45«	55»	-
25 000 \$ à 34 999 \$ (n:107)	51«	49»	-
35 000 \$ à 44 999 \$ (n:146)	55<	42>	3
45 000 \$ à 54 999 \$ (n:171)	73	26	1
55 000 \$ ou plus (n:523)	84»	16«	<
NSP/NRP (n:112)	70	21-	9
			<b>B=0,000</b>
<b>Revenu familial</b>			
Moins de 15 000 \$ (n:22)	20«	80»	-
15 000 \$ à 24 999 \$ (n:48)	23«	77»	-
25 000 \$ à 34 999 \$ (n:62)	41«	53»	6
35 000 \$ à 54 999 \$ (n:182)	50«	49»	1
55 000 \$ à 74 999 \$ (n:157)	66	34	-
75 000 \$ à 99 999 \$ (n:191)	84»	16«	-
100 000 \$ ou plus (n:423)	85»	15«	-
NSP/NRP (n:127)	69	21<	10
			<b>B=0,000</b>

W:W

SOM Avril 2021

**QSE13 Votre ménage est-il propriétaire ou locataire de l'endroit où vous habitez?**

% LIGNE	Résidence		
	Propriétaire	Locataire	NSP/NRP
<b>Ensemble (n:1212)</b>	66	32	2 A=*****
<b>Langue maternelle</b> Français seulement (n:1014) Autre (n:198)	68+ 60-	31 37	1 3 A=0,173
<b>Résidence</b> Propriétaire (n:935) Locataire (n:263) NSP/NRP (n:14)	100» -« -«	-« 100» -<	-« -< 100 C=0,000
<b>Principale occupation</b> Travaille à plein temps (n:570) Travaille à temps partiel (n:70) Retraité (n:409) Étudiant (n:51) Sans emploi (n:35) Ne travaille pas par choix (n:27) Invalidité (n:4) Autre (n:38) NSP/NRP (n:8)	69 59 73> 51« 29« 73 62 60 63	30 41 26- 40 71» 24 38 37 7	1 - 1- 9 - - - 3 30 D=0,000
<b>Sexe</b> Masculin (n:626) Féminin (n:586)	66 66	33 32	1 2 B=0,906
<b>Opinion du lobbyisme au Québec</b> Très/plutôt mauvaise (n:670) Plutôt/très bonne (n:275) NSP/NRP (n:267)	68 66 62	31 32 35	1 2 3 B=0,603
<b>Notoriété du Commissaire au lobbyisme du Québec</b> Oui (n:388) Non/NSP/NRP (n:824)	72+ 64-	28 33	-< 3» A=0,054
<b>Connait le rôle du Commissaire au lobbyisme du Québec</b> Très/plutôt mal (n:253) Plutôt/très bien (n:126) NSP/NRP (n:9)	74 66 84	26 34 16	- - - A=0,419
<b>Notoriété du Registre des lobbyistes</b> Oui (n:466) Non/NSP/NRP (n:746)	70 64	30 33	-« 3» A=0,088

W:W

SOM Avril 2021

## QSE1 Votre principale occupation actuellement?

% LIGNE	Principale occupation								
	Travaille à plein temps	Travaille à temps partiel	Retraité	Étudiant	Sans emploi	Ne travaille pas par choix	Invalidité	Autre	NSP/NRP
<b>Ensemble (n:1212)</b>	46	7	27	9	4	3	-	3	1 A=*****
<b>Strate</b>									
RMR Québec (n:209)	50	4	29	5-	4	3	1	4	-
RMR Montréal (n:603)	48	8	23<	10	5+	3	-	2	1
Ailleurs au Québec (n:400)	43	7	31>	8	2-	4	1	4	C=0,197
<b>Âge</b>									
18-24 ans (n:51)	22<	11	-<	64>	1	-	-	2	-
25-34 ans (n:126)	60>	10	-<	13	7	4	1	4	1
35-44 ans (n:202)	76>	4-	-<	2<	6	7>	1	4	-
45-54 ans (n:205)	81>	4	4<	-<	3	3	-	3	2
55-64 ans (n:301)	42	10+	33>	-<	6+	2	-	6>	1
65-74 ans (n:253)	5<	6	87>	-<	-<	1<	-	1-	-
75-84 ans (n:68)	-<	4	93>	-	1	2	-	-	-
85 ans ou plus (n:6)	-	-	100	-	-	-	-	-	-
									F=0,000
<b>Âge</b>									
18-24 ans (n:51)	22<	11	-<	64>	1	-	-	2	-
25-34 ans (n:126)	60>	10	-<	13	7	4	1	4	1
35-44 ans (n:202)	76>	4-	-<	2<	6	7>	1	4	-
45-54 ans (n:205)	81>	4	4<	-<	3	3	-	3	2
55-64 ans (n:301)	42	10+	33>	-<	6+	2	-	6>	1
65 ans ou plus (n:327)	4<	5	89>	-<	-<	1<	-	1<	-
									D=0,000
<b>Plus haut diplôme, certificat ou grade</b>									
Aucun/secondaire/DEP (n:431)	41<	8	31>	6<	6>	4+	-	4	-
Collégial (n:300)	47	6	22	18>	2	1	1	2	1
Universitaire (n:460)	58>	5	20<	8	2<	2	1	3	1
Autre (n:7)	13	15	17	45	-	10	-	-	-
NSP/NRP (n:14)	26	5	36	13	5	-	-	-	15
									E=0,000
<b>Taille du ménage</b>									
1 (n:217)	38<	6	44>	2<	9>	--	-	1	-
2 (n:568)	42<	7	38>	6<	2-	2<	-	3	-
3 (n:159)	54+	6	11<	9	7	5	1	6	1
4 (n:164)	59>	6	2<	22>	3	5	-	3	-
5 ou plus (n:96)	52	11	2<	18>	-	8>	1	8>	-
NSP/NRP (n:8)	32	-	29	-	-	-	-	-	39
									G=0,000
<b>Nombre d'enfants de moins de 18 ans</b>									
Aucun (n:899)	41<	7	36>	9	4	1<	-	2<	-
1 (n:111)	54	8	1<	15	9>	5	2	6	-
2 (n:126)	67>	4	1<	10	3	10>	-	5	-
3 (n:53)	72>	7	-<	5	-	9>	-	7	-
4 (n:10)	61	17	-	-	-	-	11	11	-
5 (n:2)	-	16	-	-	-	-	-	84	-
NSP/NRP (n:11)	46	-	21	-	-	-	-	5	28
									K=0,000
<b>Revenu personnel</b>									
Moins de 15 000 \$ (n:61)	4<	9	14<	52>	11>	7+	-	3	-
15 000 \$ à 24 999 \$ (n:92)	13<	16>	35>	23>	5	5	-	3	-
25 000 \$ à 34 999 \$ (n:107)	31<	6	43>	3	7	2	-	8>	-
35 000 \$ à 44 999 \$ (n:146)	49	8	29	1<	3	4	2	4	-
45 000 \$ à 54 999 \$ (n:171)	64>	7	24	1<	2	1	-	1	-
55 000 \$ ou plus (n:523)	69>	3<	21<	1<	2<	2	-	2<	-
NSP/NRP (n:112)	35<	8	33	9	3	2	-	6	4
									F=0,000
<b>Revenu familial</b>									
Moins de 15 000 \$ (n:22)	5<	6	6<	52	24	-	-	7	-
15 000 \$ à 24 999 \$ (n:48)	18<	19>	44>	12	1	4	-	2	-
25 000 \$ à 34 999 \$ (n:62)	22<	6	44>	11	11>	1	-	5	-
35 000 \$ à 44 999 \$ (n:182)	44	6	34>	1<	6	3	1	5	-
55 000 \$ à 74 999 \$ (n:157)	33<	13>	37>	4	4	6+	-	3	-
75 000 \$ à 99 999 \$ (n:191)	52	6	29	4	1-	3	-	5	-
100 000 \$ ou plus (n:423)	69>	3<	11<	12	2-	2	-	1<	-
NSP/NRP (n:127)	34<	10	33	8	3	2	-	6	4
									H=0,000

W:W

SOM Avril 2021

## QSE1 Votre principale occupation actuellement?

% LIGNE	Principale occupation								
	Travaille à plein temps	Travaille à temps partiel	Retraité	Étudiant	Sans emploi	Ne travaille pas par choix	Invalidité	Autre	NSP/NRP
<b>Ensemble (n:1212)</b>	46	7	27	9	4	3	-	3	1 A=*****
<b>Langue maternelle</b>									
Français seulement (n:1014)	47	7	29»	7«	3<	3	-	4	-
Autre (n:198)	42	8	19«	16»	7>	4	-	3	1 B=0,001
<b>Résidence</b>									
Propriétaire (n:935)	48	6	30>	7«	2«	3	-	3	1
Locataire (n:263)	43	9	22-	11	9»	2	-	4	-
NSP/NRP (n:14)	25	-	9-	45	-	6	-	5	10 D=0,000
<b>Principale occupation</b>									
Travaille à plein temps (n:570)	100»	-«	-«	-«	-«	-«	-	-«	-
Travaille à temps partiel (n:70)	-«	100»	-«	-	-	-	-	-	-
Retraité (n:409)	-«	-«	100»	-«	-«	-«	-	-«	-
Étudiant (n:51)	-«	-	-	100»	-	-	-	-	-
Sans emploi (n:35)	-«	-	-	-	100	-	-	-	-
Ne travaille pas par choix (n:27)	-«	-	-«	-	-	100	-	-	-
Invalidité (n:4)	-	-	-	-	-	-	100	-	-
Autre (n:38)	-«	-	-«	-	-	-	-	100»	-
NSP/NRP (n:8)	-	-	-	-	-	-	-	-	100 K=0,000
<b>Sexe</b>									
Masculin (n:626)	51>	7	24-	10	5>	1«	-	2<	-
Féminin (n:586)	42<	7	29+	8	3<	5»	-	5>	1 A=0,000
<b>Opinion du lobbyisme au Québec</b>									
Très/plutôt mauvaise (n:670)	51»	7	24<	9	5	2	-	2-	-
Plutôt/très bonne (n:275)	40-	7	32+	10	3	3	-	3	2
NSP/NRP (n:267)	41	8	29	9	3	4	-	6>	- B=0,045
<b>Notoriété du Commissaire au lobbyisme du Québec</b>									
Oui (n:388)	50	5	31	8	4	1-	-	1-	-
Non/NSP/NRP (n:824)	45	8	25	9	4	4+	-	4+	1 B=0,076
<b>Connait le rôle du Commissaire au lobbyisme du Québec</b>									
Très/pluôt mal (n:253)	51	6	30	8	3	-	-	2	-
Plutôt/très bien (n:126)	48	4	35	2	7	4	-	-	-
NSP/NRP (n:9)	46	-	14	37	-	-	-	3	- F=0,523
<b>Notoriété du Registre des lobbyistes</b>									
Oui (n:466)	47	7	35»	6	3	1-	-	1<	-
Non/NSP/NRP (n:746)	46	7	23«	10	5	4+	-	4>	1 A=0,004

W:W

SOM Avril 2021

## QSE12 Votre sexe à la naissance?

% LIGNE	Sexe	
	Masculin	Féminin
<b>Ensemble (n:1212)</b>	49	51 A=*****
<b>Strate</b> RMR Québec (n:209) RMR Montréal (n:603) Ailleurs au Québec (n:400)	48 48 49	52 52 51 A=0,956
<b>Âge</b> 18-24 ans (n:51) 25-34 ans (n:126) 35-44 ans (n:202) 45-54 ans (n:205) 55-64 ans (n:301) 65-74 ans (n:253) 75-84 ans (n:68) 85 ans ou plus (n:6)	51 50 50 50 49 43- 53 30	49 50 50 50 51 57+ 47 70 A=0,805
<b>Âge</b> 18-24 ans (n:51) 25-34 ans (n:126) 35-44 ans (n:202) 45-54 ans (n:205) 55-64 ans (n:301) 65 ans ou plus (n:327)	51 50 50 50 49 45	49 50 50 50 51 55 A=0,884
<b>Plus haut diplôme, certificat ou grade</b> Aucun/secondaire/DEP (n:431) Collégial (n:300) Universitaire (n:460) Autre (n:7) NSP/NRP (n:14)	51 43 49 64 24	49 57 51 36 76 A=0,237
<b>Taille du ménage</b> 1 (n:217) 2 (n:568) 3 (n:159) 4 (n:164) 5 ou plus (n:96) NSP/NRP (n:8)	40< 52+ 45 52 51 25	60> 48- 55 48 49 75 A=0,121
<b>Nombre d'enfants de moins de 18 ans</b> Aucun (n:899) 1 (n:111) 2 (n:126) 3 (n:53) 4 (n:10) 5 (n:2) NSP/NRP (n:11)	48 57 46 53 50 - 31	52 43 54 47 50 100 69 C=0,491
<b>Revenu personnel</b> Moins de 15 000 \$ (n:61) 15 000 \$ à 24 999 \$ (n:92) 25 000 \$ à 34 999 \$ (n:107) 35 000 \$ à 44 999 \$ (n:146) 45 000 \$ à 54 999 \$ (n:171) 55 000 \$ ou plus (n:523) NSP/NRP (n:112)	43 44 34« 50 42 61» 40	57 56 66» 50 58 39« 60 A=0,000
<b>Revenu familial</b> Moins de 15 000 \$ (n:22) 15 000 \$ à 24 999 \$ (n:48) 25 000 \$ à 34 999 \$ (n:62) 35 000 \$ à 54 999 \$ (n:182) 55 000 \$ à 74 999 \$ (n:157) 75 000 \$ à 99 999 \$ (n:191) 100 000 \$ ou plus (n:423) NSP/NRP (n:127)	53 41 36- 41- 51 57> 57» 32«	47 59 64+ 59+ 49 43< 43« 68» A=0,000

W:W

SOM Avril 2021



## QSE12 Votre sexe à la naissance?

% LIGNE	Sexe	
	Masculin	Féminin
<b>Ensemble (n:1212)</b>	49	51 A=*****
<b>Langue maternelle</b> Français seulement (n:1014) Autre (n:198)	46« 59»	54» 41« A=0,004
<b>Résidence</b> Propriétaire (n:935) Locataire (n:263) NSP/NRP (n:14)	49 49 35	51 51 65 B=0,906
<b>Principale occupation</b> Travaille à plein temps (n:570) Travaille à temps partiel (n:70) Retraité (n:409) Étudiant (n:51) Sans emploi (n:35) Ne travaille pas par choix (n:27) Invalidité (n:4) Autre (n:38) NSP/NRP (n:8)	54> 50 43- 54 67> 13« - 26< 7	46< 50 57+ 46 33< 87» 100 74> 93 A=0,000
<b>Sexe</b> Masculin (n:626) Féminin (n:586)	100» -«	-« 100» A=0,000
<b>Opinion du lobbyisme au Québec</b> Très/plutôt mauvaise (n:670) Plutôt/très bonne (n:275) NSP/NRP (n:267)	58» 52 26«	42« 48 74» A=0,000
<b>Notoriété du Commissaire au lobbyisme du Québec</b> Oui (n:388) Non/NSP/NRP (n:824)	65» 43«	35« 57» A=0,000
<b>Connait le rôle du Commissaire au lobbyisme du Québec</b> Très/pluôt mal (n:253) Plutôt/très bien (n:126) NSP/NRP (n:9)	64 65 72	36 35 28 B=0,881
<b>Notoriété du Registre des lobbyistes</b> Oui (n:466) Non/NSP/NRP (n:746)	72» 39«	28« 61» A=0,000

W:W

SOM Avril 2021

## Q STR Région (échantillon)

% LIGNE	Strate		
	RMR Québec	RMR Montréal	Ailleurs au Québec
<b>Ensemble (n:1212)</b>	10	50	40 <b>A=*****</b>
<b>Strate</b> RMR Québec (n:209) RMR Montréal (n:603) Ailleurs au Québec (n:400)	100» -« -«	-« 100» -«	-« -« 100» <b>A=0,000</b>
<b>Âge</b> 18-24 ans (n:51) 25-34 ans (n:126) 35-44 ans (n:202) 45-54 ans (n:205) 55-64 ans (n:301) 65-74 ans (n:253) 75-84 ans (n:68) 85 ans ou plus (n:6)	10 10 10 9 10 10 12 -	54 55 54 51 45 43< 55 22	36 35 36 40 45+ 47> 33 78 <b>B=0,634</b>
<b>Âge</b> 18-24 ans (n:51) 25-34 ans (n:126) 35-44 ans (n:202) 45-54 ans (n:205) 55-64 ans (n:301) 65 ans ou plus (n:327)	10 10 10 9 10 10	54 55 54 51 45 45	36 35 36 40 45+ 45 <b>A=0,728</b>
<b>Plus haut diplôme, certificat ou grade</b> Aucun/secondaire/DEP (n:431) Collégial (n:300) Universitaire (n:460) Autre (n:7) NSP/NRP (n:14)	8 11 13+ 3 7	45« 48 60» 60 68	47» 41 27« 37 25 <b>B=0,000</b>
<b>Taille du ménage</b> 1 (n:217) 2 (n:568) 3 (n:159) 4 (n:164) 5 ou plus (n:96) NSP/NRP (n:8)	11 9 10 10 9 -	48 47 52 55 56 64	41 44+ 38 35 35 36 <b>A=0,739</b>
<b>Nombre d'enfants de moins de 18 ans</b> Aucun (n:899) 1 (n:111) 2 (n:126) 3 (n:53) 4 (n:10) 5 (n:2) NSP/NRP (n:11)	10 11 9 12 3 16 -	49 52 60+ 37- 57 - 61	41 37 31 51 40 84 39 <b>C=0,378</b>
<b>Revenu personnel</b> Moins de 15 000 \$ (n:61) 15 000 \$ à 24 999 \$ (n:92) 25 000 \$ à 34 999 \$ (n:107) 35 000 \$ à 44 999 \$ (n:146) 45 000 \$ à 54 999 \$ (n:171) 55 000 \$ ou plus (n:523) NSP/NRP (n:112)	7 5< 9 12 10 13» 5-	53 50 45 43 44 53 59	40 45 46 45 46 34« 36 <b>A=0,153</b>
<b>Revenu familial</b> Moins de 15 000 \$ (n:22) 15 000 \$ à 24 999 \$ (n:48) 25 000 \$ à 34 999 \$ (n:62) 35 000 \$ à 44 999 \$ (n:182) 45 000 \$ à 54 999 \$ (n:157) 55 000 \$ à 64 999 \$ (n:191) 75 000 \$ à 99 999 \$ (n:423) 100 000 \$ ou plus (n:127)	9 8 8 9 7 14+ 12 7	39 53 49 46 49 37« 55> 59+	52 39 43 45 44 49+ 33< 34 <b>A=0,115</b>

W:W

SOM Avril 2021

## Q STR Région (échantillon)

% LIGNE	Strate		
	RMR Québec	RMR Montréal	Ailleurs au Québec
<b>Ensemble (n:1212)</b>	10	50	40 <b>A=*****</b>
<b>Langue maternelle</b> Français seulement (n:1014) Autre (n:198)	12» 3«	41« 81»	47» 16« <b>A=0,000</b>
<b>Résidence</b> Propriétaire (n:935) Locataire (n:263) NSP/NRP (n:14)	10 10 6	46« 56» 89	44» 34» 5« <b>B=0,032</b>
<b>Principale occupation</b> Travaille à plein temps (n:570) Travaille à temps partiel (n:70) Retraité (n:409) Étudiant (n:51) Sans emploi (n:35) Ne travaille pas par choix (n:27) Invalidité (n:4) Autre (n:38) NSP/NRP (n:8)	11 7 11 6- 9 8 20 12 6	52 54 42« 57 67+ 42 10 36 85	37 39 47» 37 24- 50 70 52 9 <b>C=0,197</b>
<b>Sexe</b> Masculin (n:626) Féminin (n:586)	10 10	49 50	41 40 <b>A=0,956</b>
<b>Opinion du lobbyisme au Québec</b> Très/plutôt mauvaise (n:670) Plutôt/très bonne (n:275) NSP/NRP (n:267)	10 10 10	53+ 46 46	37» 44 44 <b>A=0,374</b>
<b>Notoriété du Commissaire au lobbyisme du Québec</b> Oui (n:388) Non/NSP/NRP (n:824)	14» 8«	46 51	40 41 <b>A=0,003</b>
<b>Connait le rôle du Commissaire au lobbyisme du Québec</b> Très/plutôt mal (n:253) Plutôt/très bien (n:126) NSP/NRP (n:9)	16 14 -<	45 48 42	39 38 58 <b>B=0,840</b>
<b>Notoriété du Registre des lobbyistes</b> Oui (n:466) Non/NSP/NRP (n:746)	14» 8«	48 51	38 41 <b>A=0,007</b>

W:W

SOM Avril 2021