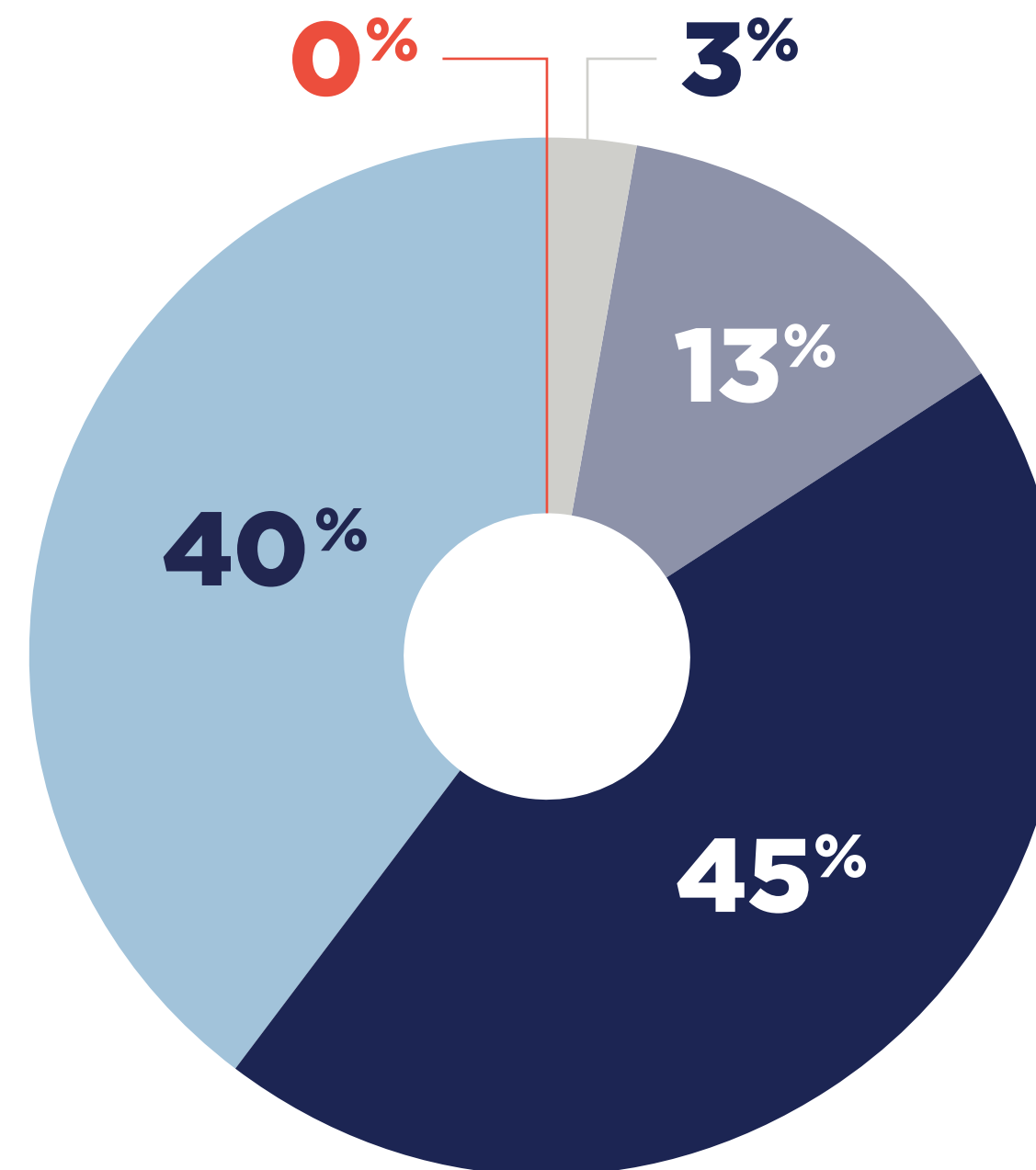


# Connaissance de la réglementation qui encadre la pratique transparente et éthique du lobbying au Québec

**2024**

Nombre de répondants: 1 003



● Très bonne connaissance  
● Faible connaissance

● Bonne connaissance  
● Aucune connaissance

● Connaissance moyenne

## Perceptions associées au lobbyisme au Québec

**2024**

Nombre de répondants: 1 003

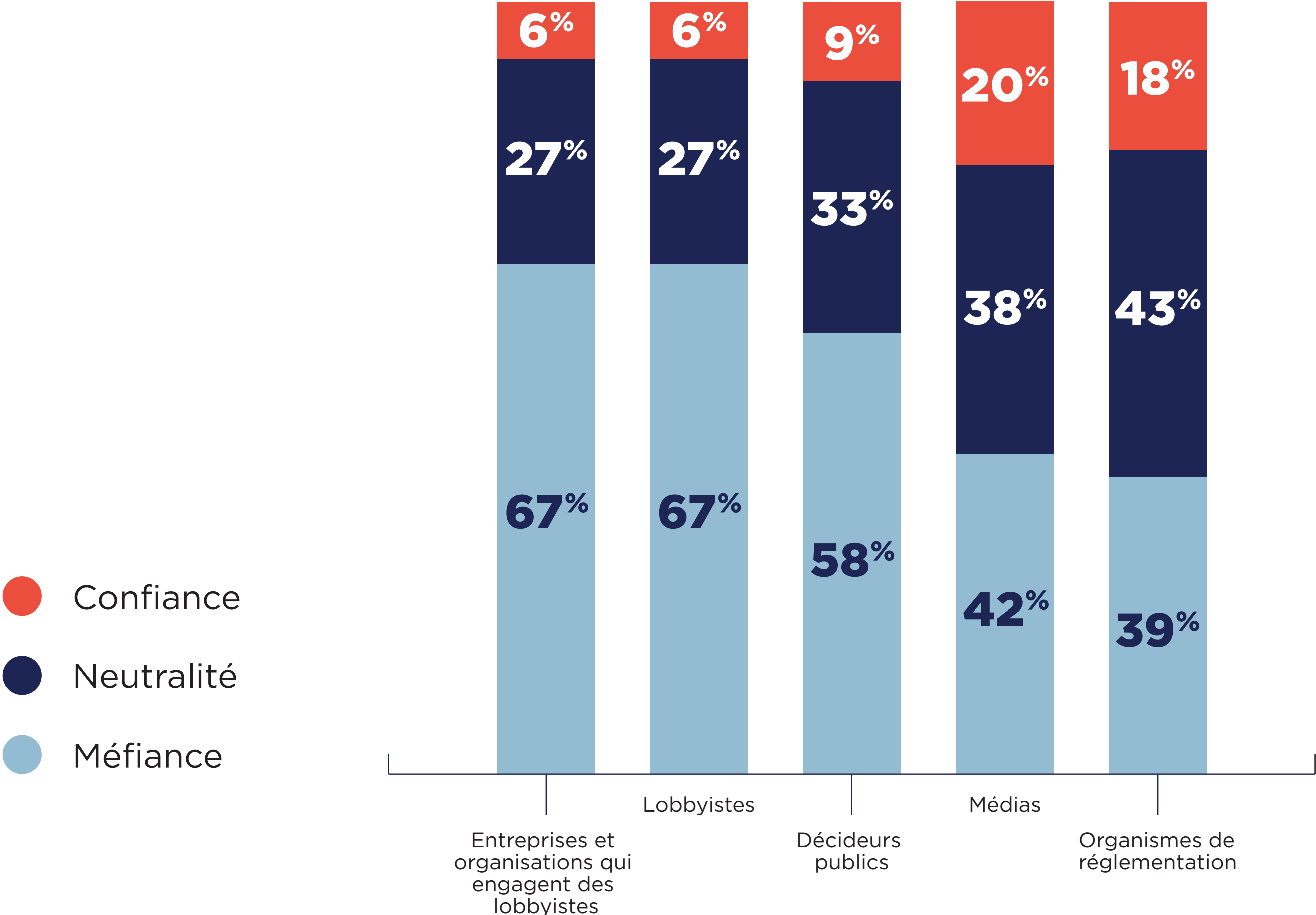
Descriptions du lobbyisme au Québec	En accord	En désaccord
Est une pratique que je soutiendrais	7 %	53 %
Se fait de manière éthique	6 %	59 %
Est bénéfique pour la société	7 %	47 %
Se fait de manière transparente	5 %	66 %
Tient compte de l'intérêt public	6 %	60 %
Est encadré de manière efficace pour améliorer ses pratiques	6 %	53 %
Est une pratique qui évolue et s'améliore pour éviter de reproduire des erreurs du passé	9 %	44 %
Est exercé de manière cohérente	7 %	45 %
Est nécessaire à l'échange d'idées au sein de notre démocratie	15 %	39 %
Implique des décideurs publics compétents qui s'assurent que leurs échanges avec les lobbyistes sont transparents	7 %	57 %

La différence de pourcentage entre les répondants « En accord » et ceux « En désaccord » représente les répondants qui ont une opinion neutre.

# Confiance que les intervenants suivants jouent leur rôle pour assurer une pratique saine et transparente du lobbyisme au Québec

2024

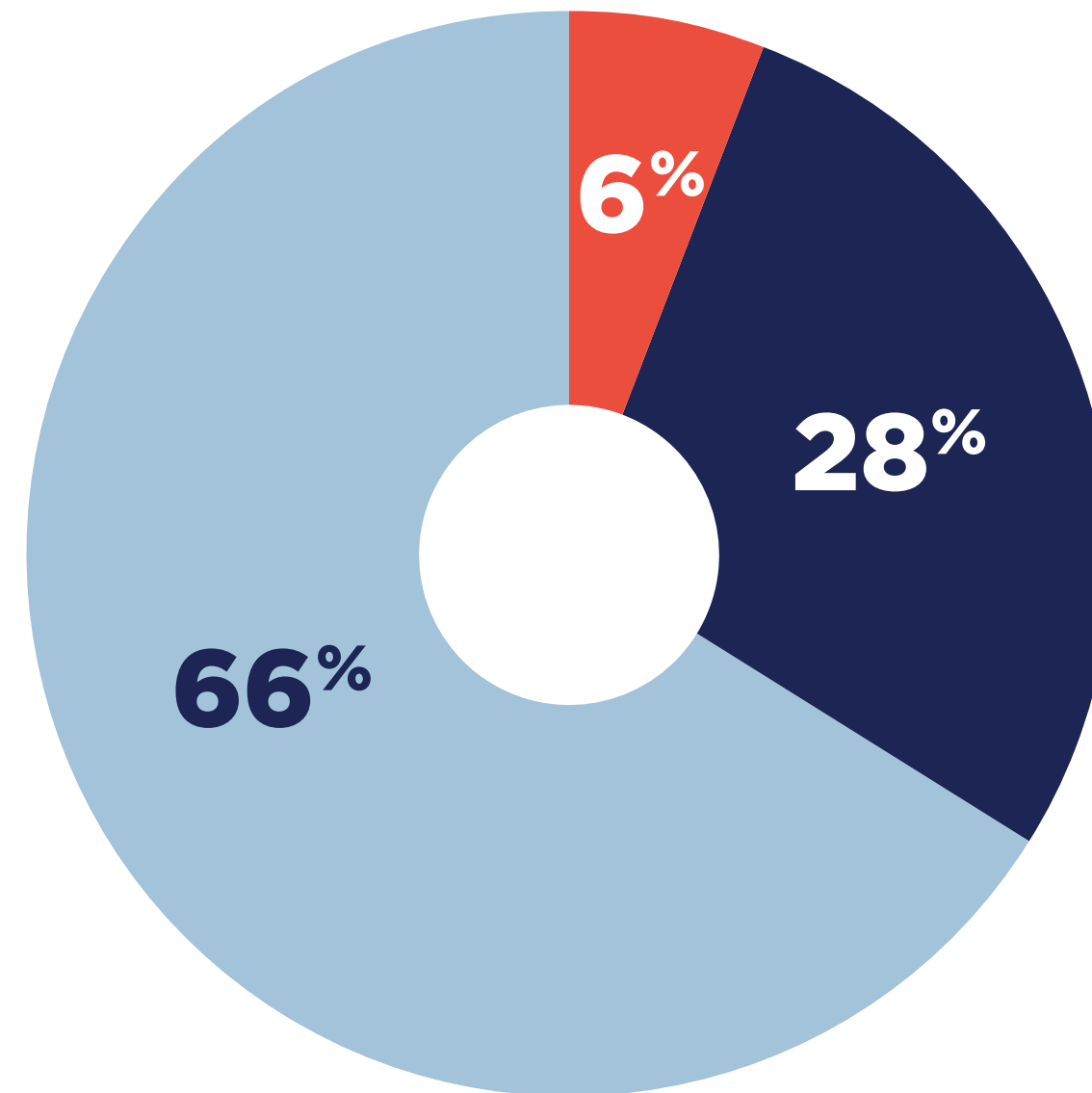
Nombre de répondants: 1 003



# Confiance que les activités de lobbyisme sont effectuées de manière transparente et éthique au Québec

**2024**

Nombre de répondants: 1 003



● Confiance

● Neutralité

● Méfiance